



#Kolaborasi Wujudkan Prestasi

**BerAKHLAK**  
Berorientasi Pelayanan Akuntabel Kompeten  
Harmonis Loyal Adaptif Kolaboratif

**#bangga  
melayani  
bangsa**

# LKjIP

## Laporan Kinerja Instansi Pemerintah Tahun 2025

DINAS KEPEMUDAAN DAN OLAHRAGA  
PROVINSI BANTEN  
TAHUN 2026



## Ikhtisar Eksekutif

Laporan Kinerja Instansi Pemerintah (LKjIP) Dinas Kepemudaan dan Olahraga Provinsi Banten merupakan bentuk pertanggungjawaban atas Perjanjian Kinerja Tahun 2025 Dinas Kepemudaan dan Olahraga Provinsi Banten yang didalamnya memuat rencana, target, realisasi dan capaian indikator kinerja dari sasaran strategis yang mengacu pada Renstra Dinas Kepemudaan dan Olahraga Provinsi Banten Tahun 2025 – 2029.

LKjIP memuat gambaran mengenai pencapaian sasaran-sasaran strategis tahun 2025 yang diukur berdasarkan Indikator Kinerja Utama yang ditetapkan. Capaian kinerja Dinas Kepemudaan dan Olahraga Provinsi Banten Tahun 2025 dilaksanakan melalui strategi, kebijakan, program dan kegiatan yang mendukung 2 sasaran perangkat daerah yaitu “Meningkatnya Peran Pemuda dalam Pembangunan”, dan “Meningkatnya Prestasi Olahraga dan Partisipasi Masyarakat dalam berolahraga”, yang direalisasikan kedalam indikator kinerja dengan capaian sebagai berikut:

1. Indeks Partisipasi dan Kepemimpinan dengan realisasi sebesar 37,09 dari target 37,14 atau capaian kinerja sebesar 99,87%
2. Indeks Ketenagakerjaan Layak dengan realisasi sebesar 62,61 dari target 62,71 atau capaian kinerja sebesar 99,84%
3. Persentase atlet yang memperoleh medali tingkat regional dan nasional dengan realisasi sebesar 35,42 dari target 32,14 atau capaian kinerja sebesar 110,21%
4. Persentase penduduk berumur 10 tahun ke atas yang berolahraga dalam seminggu terakhir dengan realisasi sebesar 0,548 dari target 0,195 atau capaian kinerja sebesar 281,03%

Dari keempat indikator kinerja utama, ada 2 indikator yang masih menggunakan data tahun 2023, yaitu Indeks Partisipasi dan Kepemimpinan dan Indeks Ketenagakerjaan Layak, karena sumber datanya dari Kemenpora yang sampai saat ini belum menerbitkan nilai capaian indikator kinerja tersebut.

Untuk 2 indikaor kinerja lainnya yaitu Persentase atlet yang memperoleh medali tingkat regional dan nasional dan Persentase penduduk berumur 10 tahun ke atas yang berolahraga dalam seminggu terakhir telah tercapai. Berdasarkan hasil capaian indikator kinerja tersebut. Perlu ada perbaikan-perbaikan sebagai berikut:

1. Pemerintah Daerah diharapkan dapat memberikan program dan kegiatan yang intensif dan berkelanjutan sehingga bisa menjadi sarana pemuda untuk menempa diri.
2. Mendorong Kegiatan Olahraga Masyarakat di berbagai tempat, memfasilitasi kegiatan olahraga yang beragam dan menciptakan lingkungan yang mendukung aktivitas fisik untuk menjaga kebugaran tubuh dalam rangka meningkatkan kualitas kesehatan seseorang

3. Untuk meraih prestasi perlu dilakukan pembinaan dan pengembangan secara terencana, sistematis, terpadu, berjenjang, dan berkelanjutan dengan dukungan ilmu pengetahuan dan teknologi Keolahragaan.

Laporan atas hasil evaluasi capaian kinerja yang disampaikan dalam Laporan Kinerja Instansi Pemerintah (LKjIP) ini penting digunakan sebagai dasar dalam menetapkan perencanaan dan anggaran serta program kegiatan pada tahun mendatang agar capaian sasaran strategis Dinas Kepemudaan dan Olahraga Provinsi Banten dapat meningkat.

## KATA PENGANTAR

*Bismillaahirrohmaanirrohiim*

*Assalaamu'alaikum Warohmatullaahi Wabarokaatuh*


Puji syukur kami panjatkan kehadirat Allah Subhanahu wa Ta'ala, atas karunia serta ridho-Nya, Laporan Kinerja Instansi Pemerintah (LKjIP) Dinas Kepemudaan dan Olahraga Provinsi Banten Tahun 2025 telah tersusun.

LKjIP ini disusun berdasarkan Peraturan Presiden Republik Indonesia Nomor 29 Tahun 2014 tentang Sistem Akuntabilitas Kinerja Instansi Pemerintah (SAKIP) serta Peraturan Menteri Pendayagunaan Aparatur Negara Reformasi Birokrasi Republik Indonesia Nomor 53 Tahun 2014 tentang Petunjuk Teknis Penyusunan Penetapan Kinerja, Pelaporan Kinerja dan Tata Cara Reviu atas Laporan Kinerja Instansi Pemerintah.

Penyusunan LKjIP Dinas Kepemudaan dan Olahraga Provinsi Banten Tahun 2025 merupakan bentuk pertanggungjawaban kinerja yang telah dilakukan Dinas Kepemudaan dan Olahraga Provinsi Banten Tahun 2025.

Demikian LKjIP Dinas Kepemudaan dan Olahraga Provinsi Banten Tahun 2025 disusun, semoga Allah Subhanahu wa Ta'ala meridhoi setiap usaha dan langkah kita. Aamiin.

*Wassalaamu'alaikum Warohmatullaahi Wabarokaatuh*

Sarang, *Februari* 2025  
KEPALA DINAS KEPEMUDAAN DAN OLAHRAGA  
PROVINSI BANTEN,  
  
**Dr. Drs. H. Ahmad Syaokani, M.Si.**  
Pembina Utama Madya (IV/d)  
NIP. 19740422 199303 1 001

## DAFTAR ISI

|  |     |
|--|-----|
| IKHTISAR EKSEKUTIF .....   | i   |
| KATA PENGANTAR.....  | iii |
| DAFTAR ISI .....   | iv  |
| DAFTAR TABEL .....   | vi  |
| DAFTAR GAMBAR .....  | vii |
| BAB I PENDAHULUAN .....  | 1   |
| 1.1. Latar Belakang .....  | 1   |
| 1.2. Maksud dan Tujuan .....   | 2   |
| 1.3. Dasar Hukum .....   | 3   |
| 1.4. Tugas, Fungsi dan Struktur Organisasi .....   | 5   |
| 1.5. Isu-Isu Strategis .....   | 6   |
| 1.6. Sistematika Laporan .....   | 7   |
| BAB II PERENCANAAN KINERJA .....   | 8   |
| 2.1. Rencana Strategis Tahun 2025-2029 .....   | 8   |
| 2.2. Rencana Kerja Tahun 2025 .....  | 11  |
| 2.3. Perjanjian Kinerja Tahun 2025 .....   | 45  |
| BAB III AKUNTABILITAS KINERJA.....   | 54  |
| 3.1. Capaian Kinerja Tahun 2025 .....  | 54  |
| 3.1.1. Membandingkan Antara Target dan Realisasi Kinerja Tahun ini .....   | 55  |
| 3.1.2. Membandingkan antara Realisasi Kinerja serta Capaian Kinerja Tahun ini dengan<br>Tahun Lalu dan Beberapa Tahun Terakhir .....                               | 68  |
| 3.1.3. Membandingkan Realisasi Kinerja sampai dengan Tahun ini dengan Target Jangka<br>Menengah yang Terdapat Dalam Dokumen Perencanaan Strategis Organisasi ..... | 73  |
| 3.1.4. Membandingkan Realisasi Kinerja Tahun Ini Dengan Standar Nasional .....   | 77  |
| 3.1.5. Analisis Penyebab Keberhasilan/Kegagalan atau Peningkatan/ Penurunan Kinerja<br>serta Alternative Solusi yang telah Dilakukan .....                         | 78  |
| 3.1.6. Analisis atas Efisiensi Penggunaan Sumber Daya .....  | 82  |
| 3.1.7. Analisis Program/Kegiatan yang Menunjang Keberhasilan ataupun Kegagalan<br>Pencapaian Pernyataan Kinerja .....  | 83  |
| 3.2. Realisasi Anggaran .....  | 85  |
| BAB IV PENUTUP .....   | 92  |
| 4.1. Kesimpulan .....  | 92  |
| 4.2. Saran dan Rekomendasi.....  | 92  |

Lampiran :

1. Perjanjian Kinerja
2. Surat Pernyataan Telah Direviu

## DAFTAR TABEL

|            |  |    |
|------------|--|----|
| Tabel 2.1. | Sasaran Daerah, Sasaran Perangkat Daerah dan Target Kinerja Dinas Kepemudaan dan Olahraga Provinsi Banten .....  | 10 |
| Tabel 2.2. | Rencana Program dan Kegiatan Perangkat Daerah Perubahan Tahun 2025 Prakiraan Maju Tahun 2026 .....               | 12 |
| Tabel 2.3. | Perubahan Rencana Program dan Kegiatan Perangkat Daerah Perubahan Tahun 2025 Prakiraan Maju Tahun 2026.....      | 29 |
| Tabel 2.4. | Perjanjian Kinerja Dinas Kepemudaan dan Olahraga Tahun 2025.....   | 45 |
| Tabel 2.5. | Perjanjian Kinerja Program Tahun 2025 .....  | 46 |
| Tabel 2.6. | Perubahan Perjanjian Kinerja Dinas Kepemudaan dan Olahraga Tahun 2025 .....                                      | 46 |
| Tabel 2.7. | Perubahan Perjanjian Kinerja Program Tahun 2025 .....  | 47 |
| Tabel 2.8. | Penetapan Kinerja Dispora Provinsi Banten (Eselon IV) .....  | 47 |
| Tabel 3.1. | Target dan Realisasi Capaian Kinerja Masing-masing Indikator Kinerja Sasaran Tahun 2025 .....                    | 55 |
| Tabel 3.2. | Target, Realisasi dan Capaian Kinerja Sasaran, Program dan Kegiatan Tahun 2025 .....                             | 56 |
| Tabel 3.3. | Target, Realisasi dan Capaian Kinerja Output Tahun 2025.....   | 63 |
| Tabel 3.4. | Target, Realisasi dan Capaian Kinerja Sasaran, Program dan Kegiatan Tahun 2025 dan Beberapa Tahun Terakhir ..... | 69 |
| Tabel 3.5. | Realisasi Kinerja Sampai Dengan Tahun 2025 Dengan Target Renstra .....   | 74 |
| Tabel 3.6. | Perbandingan Capaian Kinerja Provinsi Banten dengan Tingkat Nasional .....                                       | 77 |
| Tabel 3.8. | Realisasi Anggaran Tahun 2025 Berdasarkan Jenis Belanja .....  | 86 |
| Tabel 3.9. | Realisasi Anggaran Berdasarkan Program, Kegiatan dan Sub Kegiatan .....  | 87 |

## DAFTAR GAMBAR

Gambar 1.1. Bagan Struktur Organisasi Dinas Kepemudaan dan Olahraga Provinsi Banten .....6



## **BAB I**

# **PENDAHULUAN**

### **1.1. LATAR BELAKANG**

Dalam rangka penyelenggaraan pemerintahan yang bersih (good governance), diperlukan pengembangan dan penerapan sistem pertanggungjawaban yang tepat, jelas dan terukur sehingga penyelenggaraan pemerintahan dan pembangunan dapat berlangsung secara berdaya guna, berhasil guna, bersih dan bertanggungjawab serta bebas dari korupsi, kolusi dan nepotisme. Untuk mewujudkan hal tersebut setiap instansi pemerintah sebagai unsur penyelenggara pemerintahan diwajibkan untuk mempertanggungjawabkan pelaksanaan tugas pokok dan fungsinya serta kewenangan pengelolaan sumber daya dengan didasarkan pada suatu perencanaan strategis yang ditetapkan oleh masing-masing instansi. Pertanggungjawaban dimaksud berupa laporan yang disampaikan kepada atasan masing-masing, lembaga-lembaga pengawasan dan penilai akuntabilitas dan akhirnya disampaikan kepada Presiden selaku kepala pemerintahan. Laporan tersebut menggambarkan kinerja instansi pemerintah.

Berdasarkan Peraturan Presiden RI Nomor 29 Tahun 2014 tentang Sistem Akuntabilitas Kinerja Instansi Pemerintah dan Peraturan Menteri Pendayagunaan Aparatur Negara dan Reformasi Birokrasi Republik Indonesia Nomor 53 Tahun 2014 Tentang Petunjuk Perjanjian Kinerja dan Tata Cara Review atas Laporan Kinerja Instansi Pemerintah, bahwa Pemerintah Daerah maupun Organisasi Perangkat Daerah di lingkungan Pemerintah Daerah diwajibkan untuk menyusun Laporan Kinerja Instansi Pemerintah untuk memberikan pertanggungjawaban mengenai kinerja organisasi perangkat daerah serta pemerintah daerahnya sesuai dengan program dan kegiatan yang dilaksanakan pada setiap tahun.

Dalam upaya untuk memenuhi Peraturan Presiden RI Nomor 29 Tahun 2014, Dinas Kepemudaan dan Olahraga Provinsi Banten menyusun media pertanggungjawaban kinerja yang dituangkan dalam bentuk Laporan Kinerja Instansi Pemerintah Tahun 2025 yang diharapkan dapat memberikan informasi mengenai laporan kinerja Dinas Kepemudaan dan Olahraga Provinsi Banten. Penyusunan laporan kinerja Tahun 2025 mengacu kepada Rencana Strategis Dinas Kepemudaan dan Olahraga Daerah Provinsi Banten Tahun 2025-2029, yang merupakan penjabaran RPJMD (Rencana Pembangunan Jangka Menengah Daerah) Provinsi Banten Tahun 2025-2029 dan RPJPD Provinsi Banten Tahun 2025-2045.

## 1.2. MAKSUD DAN TUJUAN

Laporan Kinerja Instansi Pemerintah (LKjIP) ini disusun berdasarkan Peraturan Presiden RI Nomor 29 Tahun 2014 tentang Sistem Akuntabilitas Kinerja Instansi Pemerintah. Perpres ini memberikan tuntunan kepada semua instansi pemerintah untuk menyiapkan Laporan Kinerja Instansi Pemerintah sebagai bagian integral dari siklus akuntabilitas kinerja yang utuh yang dikerangkakan dalam suatu Sistem Akuntabilitas Kinerja Instansi Pemerintah.

Essensi dari sistem AKIP bagi Perangkat Kerja Pemerintah Daerah khususnya Dinas Kepemudaan dan Olahraga adalah perwujudan dari implementasi peningkatan kapasitas kelembagaan pemerintahan dan koordinasi pembangunan untuk meningkatkan pelayanan publik di Provinsi Banten.

Peningkatan pelayanan publik ini merupakan perwujudan bagi manajemen pemerintahan yang dikelola oleh Kepala Dinas Kepemudaan dan Olahraga Provinsi Banten untuk memastikan bahwa visi, misi, tujuan dan sasaran strategis Pemerintah Provinsi Banten dapat dipenuhi melalui implementasi strategi pencapaian (program dan kegiatan) yang selaras. Atas dasar tersebut siklus sistem AKIP diawali penyusunan Rencana Strategis yang mendefinisikan visi, misi, tujuan dan sasaran strategis Dinas Kepemudaan dan Olahraga Provinsi Banten. Secara selaras setiap tahunnya ditetapkan program dan kegiatan untuk dilaksanakan dalam rangka pemenuhan visi, misi, tujuan dan sasaran strategis tersebut. Sistem pengukuran kinerja dibangun dan dikembangkan untuk menilai sejauh mana capaian kinerja Dinas Kepemudaan dan Olahraga mendukung rencana strategis Provinsi Banten. Pada setiap akhir periode pelaksanaan program dan kegiatan, capaian kinerja yang berhasil diperoleh untuk dikomunikasikan kepada para stakeholder dalam wujud Laporan Kinerja Instansi Pemerintah (LKjIP). Laporan Kinerja Instansi Pemerintah, memiliki dua fungsi utama, yaitu pertama adalah sebagai sarana bagi Dinas Kepemudaan dan Olahraga dalam mempertanggungjawabkan kinerjanya kepada Gubernur, dan kedua laporan ini merupakan sarana evaluasi atas pencapaian kinerja Dinas Kepemudaan dan Olahraga Provinsi Banten, sebagai upaya untuk memperbaiki kinerja di masa datang. Dengan demikian, maksud dan tujuan penyusunan dan penyampaian Laporan Kinerja Dinas Kepemudaan dan Olahraga Tahun 2025 telah mencakup :

- Aspek Akuntabilitas Kinerja bagi keperluan eksternal organisasi, menjadikan Laporan Kinerja Instansi Pemerintah 2025 sebagai sarana pertanggungjawaban Dinas Kepemudaan dan Olahraga atas pencapaian kinerja yang berhasil diperoleh selama tahun 2025. Esensi capaian kinerja yang dilaporkan merujuk pada sampai sejauhmana visi, misi, tujuan dan sasaran strategis yang telah dicapai selama tahun 2025.
- Aspek Manajemen Kinerja bagi keperluan internal organisasi, menjadikan Laporan Kinerja Instansi Pemerintah Dinas Kepemudaan dan Olahraga Tahun 2025 sebagai sarana evaluasi pencapaian kinerja oleh manajemen Dinas Kepemudaan dan Olahraga dalam melakukan upaya-upaya perbaikan kinerja di masa datang. Untuk setiap celah kinerja yang ditemukan, manajemen Dinas Kepemudaan dan Olahraga dapat merumuskan strategi pemecahan masalahnya sehingga capaian kinerja Dinas Kepemudaan dan Olahraga dapat ditingkatkan secara berkelanjutan.

## 1.3. DASAR HUKUM

Laporan Kinerja Instansi Pemerintah Tahun 2025 didasarkan pada Peraturan perundang-undangan yang berlaku sebagai dasar acuan dan pedoman dalam penyusunannya. Peraturan perundang-undangan yang dimaksud adalah :

1. Pasal 18 ayat (6) Undang-Undang Dasar Negara Republik Indonesia Tahun 1945;
2. Undang-Undang Nomor 23 Tahun 2000 tentang Pembentukan Provinsi Banten (Lembaran Negara Republik Indonesia Tahun 2000 Nomor 182, Tambahan Lembaran Negara Republik Indonesia Nomor 4010);
3. Undang-Undang Nomor 17 Tahun 2003 tentang Keuangan Negara (Lembaran Negara Republik Indonesia Tahun 2003 Nomor 47, Tambahan Lembaran Negara Republik Indonesia Nomor 4286);
4. Undang-Undang Nomor 25 Tahun 2004 tentang Sistem Perencanaan Pembangunan Nasional (Lembaran Negara Republik Indonesia Tahun 2004; Nomor 104, Tambahan Lembaran Negara Republik Indonesia Nomor 4421);
5. Undang-Undang Nomor 5 Tahun 2014 tentang Aparatur Sipil Negara (Lembaran Negara Republik Indonesia Tahun 2014 Nomor 6);
6. Undang-Undang Nomor 23 Tahun 2014 tentang Pemerintahan Daerah (Lembaran Negara Republik Indonesia Tahun 2014 Nomor 244, Tambahan Lembaran Negara Republik Indonesia Nomor 5587) sebagaimana telah diubah beberapa kali terakhir dengan Undang-Undang Nomor 9 Tahun 2015 tentang Perubahan Kedua atas Undang-Undang nomor 23 Tahun 2014 tentang Pemerintahan Daerah;
7. Undang-Undang Nomor 40 Tahun 2009 tentang Kepemudaan (Lembaran Negara Republik Indonesia Tahun 2009 Nomor 148);
8. Undang-Undang Nomor 12 Tahun 2010 tentang Gerakan Kepramukaan (Lembaran Negara Republik Indonesia Tahun 2010 Nomor 131);
9. Undang-Undang Nomor 11 Tahun 2022 tentang Keolahragaan (Lembaran Negara Republik Indonesia Tahun 2022 Nomor 71);
10. Peraturan Pemerintah Nomor 8 Tahun 2006 tentang Pelaporan Keuangan dan Kinerja Instansi Pemerintah (Lembaran Negara Republik Indonesia Tahun 2006 Nomor 25, Tambahan Lembaran Negara Republik Indonesia Nomor 4614);
11. Peraturan Pemerintah Nomor 3 Tahun 2007 tentang Laporan Penyelenggaraan Pemerintahan Daerah Kepada Pemerintah, Laporan Keterangan Pertanggungjawaban Kepala Daerah Kepada Dewan Perwakilan Rakyat Daerah, dan Informasi Laporan Penyelenggaraan Pemerintahan Daerah Kepada Masyarakat (Lembaran Negara Republik Indonesia tahun 2007 Nomor 19, Tambahan Lembaran Negara Republik Indonesia Nomor 4693);
12. Peraturan Pemerintah Nomor 12 Tahun 2017 tentang Pembinaan dan Pengawasan

## Dinas Kepemudaan dan Olahraga Provinsi Banten

---

- Penyelenggaraan Pemerintahan Daerah (Lembaran Negara Republik Indonesia Tahun 2017 Nomor 73);
13. Peraturan Presiden Nomor 29 Tahun 2014 tentang Sistem Akuntabilitas Kinerja Instansi Pemerintah (Lembaran Negara Republik Indonesia Tahun 2014 Nomor 80);
  14. Peraturan Menteri Pendayagunaan Aparatur Negara dan Reformasi Birokrasi Nomor 53 Tahun 2014 Tentang Petunjuk Teknis Perjanjian Kinerja, Pelaporan Kinerja dan Tata Cara Reviu atas Laporan Kinerja Instansi Pemerintah
  15. Peraturan Menteri Dalam Negeri Nomor 86 Tahun 2017 tentang Tata Cara Evaluasi Rancangan Peraturan Daerah tentang Rencana Pembangunan Jangka Panjang Daerah dan Rencana Pembangunan Jangka Menengah Daerah, serta Tata Cara Perubahan Rencana Pembangunan Jangka Panjang Daerah, Rencana Pembangunan Jangka Menengah Daerah, dan Rencana Kerja Pemerintah Daerah (Berita Negara Republik Indonesia Tahun 2017 Nomor 1312);
  16. Peraturan Menteri Dalam Negeri Nomor 77 Tahun 2020 tentang Pedoman Teknis Pengelolaan Keuangan Daerah (Berita Negara Republik Indonesia Tahun 2020 Nomor 1781);
  17. Peraturan Daerah Provinsi Banten Nomor 8 Tahun 2016 tentang Pembentukan dan Susunan Perangkat Daerah Provinsi Banten (Lembaran Daerah Provinsi Banten Tahun 2016 Nomor 8, Tambahan Lembaran Daerah Provinsi Banten Nomor 66);
  18. Peraturan Daerah Provinsi Banten Nomor 1 Tahun 2023 Tentang Rencana Tata Ruang Wilayah Provinsi Banten Tahun 2023 – 2043 (Lembaran Daerah Provinsi Banten Tahun 2023 Nomor 1, Tambahan Lembaran Daerah Provinsi Banten Nomor 102);
  19. Peraturan Daerah Provinsi Banten Nomor 4 Tahun 2024 tentang Rencana Pembangunan Jangka Panjang Daerah Tahun 2025-2045 (Lembaran Daerah Provinsi Banten Tahun 2024 Nomor 4, Tambahan Lembaran Daerah Provinsi Banten Nomor 109);
  20. Peraturan Daerah Provinsi Banten Nomor 1 tahun 2025 tentang Rencana Pembangunan Jangka Menengah Daerah Tahun 2025 2029 (Lembaran Daerah Provinsi Banten Tahun 2025 Nomor 1, Tambahan Lembaran Daerah Provinsi Banten Nomor 112);
  21. Peraturan Gubernur Banten Nomor 48 Tahun 2022 tentang Kedudukan, Susunan Organisasi, Tugas Pokok dan Fungsi, Uraian Tugas, dan Tata Kerja Dinas Daerah (Berita Daerah Provinsi Banten Tahun 2022 Nomor 48).
  22. Peraturan Gubernur Banten Nomor 19 Tahun 2018 tentang Pembentukan Organisasi dan Tata Kerja Unit Pelaksana Teknis di Lingkungan Pemerintah Provinsi Banten (Berita Daerah Provinsi Banten Tahun 2018 Nomor 19) sebagian telah diubah dengan Peraturan Gubernur Banten Nomor 31 Tahun 2019 tentang Perubahan atas Peraturan Gubernur Banten Nomor 19 Tahun 2018 tentang Pembentukan Organisasi dan Tata Kerja Unit Pelaksana Teknis di Lingkungan Pemerintah Provinsi Banten (Berita Daerah Provinsi Banten Tahun 2019 Nomor 31);
  23. Peraturan Gubernur Banten Nomor 48 Tahun 2022 tentang Kedudukan, Susunan Organisasi, Tugas Pokok dan Fungsi, Uraian Tugas, dan Tata Kerja Dinas Daerah (Berita Daerah Provinsi

Banten Tahun 2022 Nomor 48);

24. Peraturan Gubernur Banten Nomor 36 Tahun 2023 tentang Pedoman Pelaksanaan Sistem Akuntabilitas Kinerja Instansi Pemerintah;
25. Peraturan Gubernur Banten Nomor 34 Tahun 2025 tentang Rencana Strategis Perangkat Daerah Tahun 2025-2029 (Berita Daerah Provinsi Banten Tahun 2025 Nomor 34);.
26. Keputusan Menteri Dalam Negeri Nomor 900.1.15.5-1317 Tahun 2023 tentang Perubahan Atas Keputusan Menteri Dalam Negeri Nomor 050-5889 Tahun 2021 tentang Hasil Verifikasi, Validasi dan Inventarisasi Pemutakhiran Klasifikasi, Kodefikasi dan Nomenklatur Perencanaan Pembangunan dan Keuangan Daerah.

## 1.4. TUGAS, FUNGSI DAN STRUKTUR ORGANISASI

Dinas Kepemudaan dan Olahraga Provinsi Banten dibentuk berdasarkan Peraturan Daerah Provinsi Banten Nomor 48 Tahun 2022 tentang Kedudukan, Susunan Organisasi, Tugas Pokok dan Fungsi, Uraian Tugas, dan Tata Kerja Dinas Daerah yang mempunyai tugas membantu Gubernur dalam melaksanakan Urusan Pemerintahan di bidang Kepemudaan dan Olahraga serta Tugas Pembantuan yang ditugaskan kepada Daerah Provinsi.

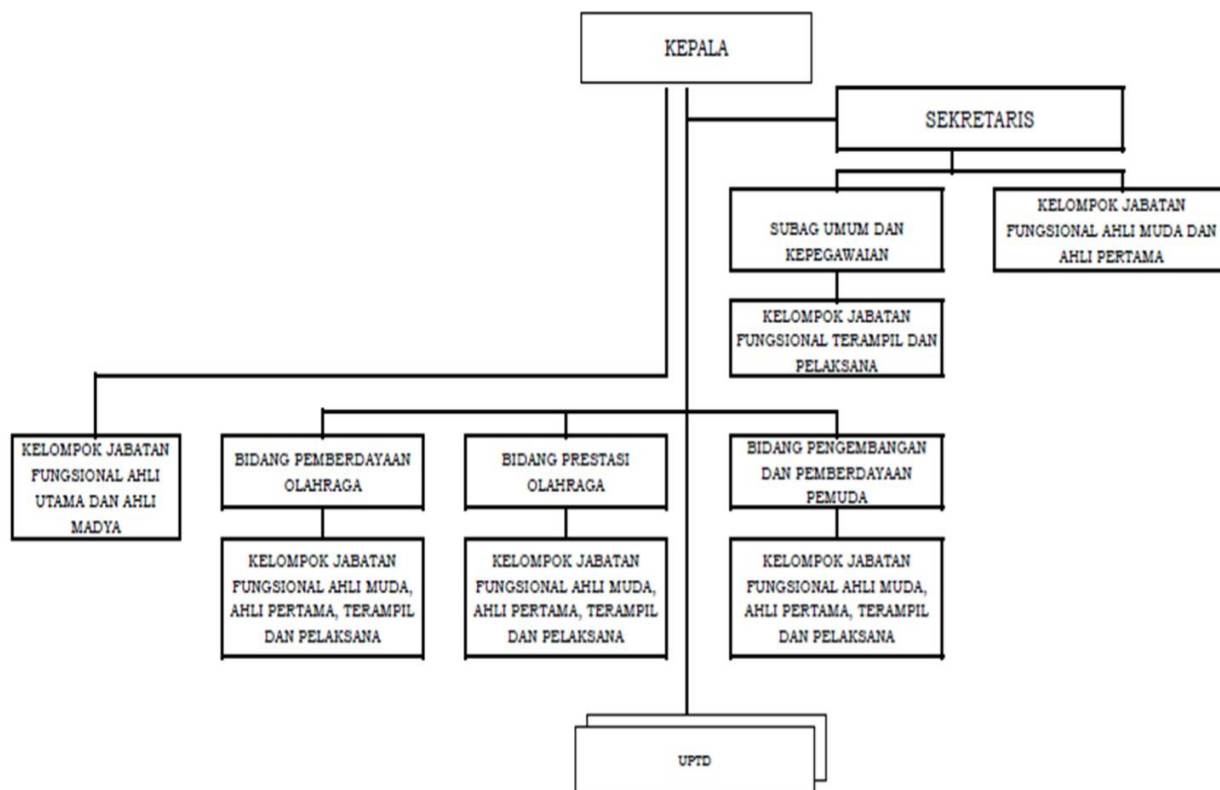
Untuk melaksanakan tugas tersebut, Dinas Kepemudaan dan Olahraga menyelenggarakan fungsi dan kewenangan sebagai berikut :

- a. Pengembangan Kapasitas Daya Saing Kepemudaan;
- b. Pengembangan Kapasitas Kepramukaan;
- c. Pengembangan Daya Saing Keolahragaan; dan
- d. Pelaksanaan fungsi lain yang diberikan oleh Gubernur terkait dengan tugas dan fungsinya sesuai peraturan perundang-undangan.

Struktur Dinas Kepemudaan dan Olahraga Provinsi Banten terdiri atas :

- a. Kepala Dinas
- b. Sekretaris, membawahkan Kepala Sub Umum dan Kepegawaian;
- c. Kepala Bidang Pemberdayaan Olahraga;
- d. Kepala Bidang Prestasi Olahraga;
- e. Kepala Bidang Pengembangan dan Pemberdayaan Pemuda;
- f. Jabatan Fungsional dan Pelaksana; dan
- g. Unit Pelaksana Teknis Dinas;

**Gambar 1.1.**  
Bagan Struktur Organisasi Dinas Kepemudaan dan Olahraga  
Provinsi Banten



## 1.5. ISU-ISU STRATEGIS

Isu strategis adalah kondisi atau hal yang harus diperhatikan atau dikedepankan dalam perencanaan pembangunan karena dampaknya yang signifikan bagi entitas dimasa datang. Isu strategis merupakan suatu kondisi yang berpotensi menjadi masalah ataupun peluang suatu daerah, yang belum dimanfaatkan secara optimal.

Isu strategis di bidang kepemudaan dan Olahraga di Provinsi Banten tahun 2025 adalah sebagai berikut :

- Belum Optimalnya Penyadaran, Pemberdayaan, Pengembangan Pemuda dan Organisasi Kepemudaan
- Belum Optimalnya Pembinaan Pemberdayaan Olahraga Masyarakat
- Belum Optimalnya Prestasi Olahraga
- Belum Optimalnya Pembinaan dan Pengembangan Kepramukaan

## 1.6. SISTEMATIKA LAPORAN

Sistematika penyajian Laporan Kinerja Dinas Kepemudaan dan Olahraga Provinsi Banten tahun 2025 adalah sebagai berikut :

### **Bab I. Pendahuluan**

Menjelaskan secara ringkas tentang Pendahuluan, Maksud dan Tujuan Laporan Kinerja dibuat, Landasan Hukum, Tugas, Fungsi dan Struktur organisasi, Isu Strategis, Proses Bisnis, Cascading Kinerja, Tindak Lanjut LHE, dan sistematika penyajian.

### **Bab II. Perencanaan Kinerja**

Memuat tentang Rencana Strategis (Renstra) 2025-2029, Perubahan Rencana Kerja (Renja) 2025 dan Perubahan Perjanjian Kinerja 2025.

### **Bab III. Akuntabilitas Kinerja**

Berisi penjelasan singkat tentang Pengukuran Kinerja, Evaluasi Kinerja dan Analisis Capaian Kinerja Tahun 2025, Realisasi Program dan Kegiatan.

### **Bab IV. Penutup**

Berisi ringkasan atau kesimpulan terkait pencapaian kinerja dan langkah ke depan untuk perbaikan kinerja di tahun yang akan datang.



## BAB II

# PERENCANAAN KINERJA

### 2.1. RENCANA STRATEGIS TAHUN 2025-2029

Dalam sistem akuntabilitas kinerja instansi pemerintah, perencanaan strategis merupakan langkah awal untuk melakukan pengukuran kinerja instansi pemerintah. Perencanaan strategis instansi pemerintah memerlukan integrasi antara keahlian sumber daya manusia dan sumber daya lain agar mampu memenuhi keinginan stakeholders dan menjawab tuntutan perkembangan lingkungan strategis baik nasional maupun global.

Dengan perkataan lain, rencana strategis yang disusun oleh suatu instansi pemerintah setidaknya mengandung visi, misi, tujuan, sasaran, dan program yang realistis dengan mengantisipasi dan mengarahkan anggota organisasi dalam mengambil keputusan tentang masa depannya, membangun operasi dan prosedur untuk mencapainya dan menentukan ukuran keberhasilan/kegagalannya. Dengan visi, misi, strategi yang jelas dan tepat, diharapkan instansi pemerintahan dapat menyelaraskan potensi, peluang, dan kendala yang dihadapi. Perencanaan strategis bersama pengukuran, penilaian, dan evaluasi kinerja serta pelaporan akuntabilitas kinerja merupakan tolok ukur penting dari suatu Sistem Akuntabilitas Kinerja Instansi Pemerintah.

Dinas Kepemudaan dan Olahraga Provinsi Banten mempunyai rencana strategis yang berorientasi pada hasil yang ingin dicapai selama kurun waktu 5 (empat) tahun yang dituangkan dalam dokumen Rencana Strategis Tahun 2025-2029. Selanjutnya, kinerja yang ingin dicapai dalam tahun 2025 dituangkan dalam dokumen Rencana Kerja Tahun 2025. Penetapan jangka waktu 5 tahun tersebut dihubungkan dengan pola pertanggungjawaban Gubernur terkait dengan penetapan kebijakan bahwa Rencana Strategis (Renstra) Dinas Kepemudaan dan Olahraga Provinsi Banten dibuat pada masa jabatannya, untuk mewujudkan visi dan misi. Dengan demikian akuntabilitas penyelenggaraan Pemerintah Daerah akan menjadi akuntabel. Untuk mewujudkan visi dan misi sebagaimana telah ditetapkan dalam Rencana Pembangunan Jangka Menengah Daerah (RPJMD) Provinsi Banten Tahun 2025–2029 maka perencanaan strategis Dinas Kepemudaan dan Olahraga Provinsi Banten dalam RPJMD dituangkan dalam Misi ke 3 yaitu mewujudkan sumber daya manusia yang berintegritas, berdaya saing, berkualitas, inovatif, dan tidak diskriminatif.

#### a. Visi dan Misi

Dinas Kepemudaan dan Olahraga Provinsi Banten sebagai Perangkat Daerah Provinsi Banten yang dibentuk berdasarkan Peraturan Daerah Provinsi Banten Nomor 48 Tahun 2022 merupakan

salah satu pelaku pembangunan yang diharapkan mampu berkontribusi nyata dalam pencapaian harapan terhadap terwujudnya Visi Pembangunan Provinsi Banten Tahun 2025-2029 yaitu "BANTEN MAJU, ADIL MERATA TIDAK KORUPSI".

Penjabaran atas makna terhadap visi Pembangunan Provinsi Banten Tahun 2025-2029 sebagaimana di atas yaitu:

- **Maju**  
Maju dalam arti luas diinterpretasikan sebagai bentuk kondisi suatu daerah yang mengalami peningkatan ke arah yang lebih baik di berbagai sektor pembangunan. Kata "maju" dalam visi menggambarkan kondisi perekonomian Provinsi Banten yang semakin kompetitif melalui basis sektor kreatif, unggulan, pembangunan pusat pertumbuhan ekonomi baru, penguatan pemerataan, dan peningkatan nilai tambah tinggi yang didorong dengan daya saing berbasis riset, inovasi, dan hilirisasi di berbagai sektor unggulan dan potensial. Kemajuan ini dicapai dengan inovasi, kerja keras, serta kepemimpinan yang visioner untuk meningkatkan kesejahteraan masyarakat.
- **Adil**  
Adil memiliki arti sebagai bentuk tindakan yang tidak memihak dengan memperlakukan segala sesuatu secara setara. Kata "adil" diinterpretasikan sebagai bentuk untuk mempersiapkan sumber daya manusia yang unggul didukung oleh aspek pendidikan, kesehatan, perlindungan sosial, dan hal lainnya untuk menciptakan masyarakat di Provinsi Banten yang unggul, berdaya saing, dan berkeahlian tinggi sebagai modal dasar bersaing secara global dengan berprinsip mengedepankan keadilan tanpa diskriminasi bagi seluruh lapisan masyarakat (no one left behind), dimana masyarakat akan menjadi aktor utama keberlanjutan arah gerak pembangunan di Provinsi Banten.
- **Merata**  
Merata merupakan keadaan dimana sesuatu hal tersebar dan terdistribusi secara seimbang. Kata "merata" memiliki makna sebagai bentuk penciptaan pembangunan yang berkelanjutan dengan tetap menjaga kelestarian sumber daya alam dan kualitas lingkungan hidup ditopang dengan sarana dan prasarana yang memadai, berkualitas, dan berkelanjutan. Upaya ini untuk memberikan manfaat bagi seluruh lapisan masyarakat di berbagai lini sektor pembangunan yang diharapkan tidak ada lagi timbul kesenjangan antara Banten Utara dan Banten Selatan.
- **Tidak Korupsi**  
Korupsi, Kolusi, dan Nepotisme (KKN) serta kurangnya transparansi dalam pemerintahan merupakan tujuan yang akan dibenahi dalam periode pembangunan 5 (lima) tahun mendatang. Kata "tidak korupsi" - 2 - merupakan nilai utama dalam melaksanakan pemerintahan yang jujur, transparan, dan akuntabel tanpa penyalahgunaan kekuasaan untuk kepentingan pribadi dan golongan. Lebih daripada itu kata ini juga sebagai landasan dalam menjiwai keterwujudan Provinsi Banten yang maju, adil, dan merata.

## MISI

Misi adalah pernyataan tentang upaya yang harus dilakukan dalam usaha mewujudkan Visi. Misi juga akan memberikan arah sekaligus batasan proses pencapaian tujuan. Oleh karena itu, untuk mewujudkan Visi Provinsi Banten 2025-2029 tersebut akan ditempuh melalui lima Misi Pembangunan Daerah sebagai berikut :

1. *Mewujudkan masyarakat bermoral Pancasila dan demokratis berlandaskan iman dan taqwa melalui reformasi birokrasi yang berintegritas, adaptif, dan tangguh*
2. *Mendorong kemajuan ekonomi secara inklusif melalui penguatan sektor kreatif, unggulan, dan potensial.*
3. *Mewujudkan sumber daya manusia yang berintegritas, berdaya saing, berkualitas, inovatif, dan tidak diskriminatif*
4. *Mewujudkan pemerataan pembangunan wilayah yang didukung infrastruktur berkualitas*
5. *Mewujudkan pembangunan berkelanjutan secara holistik dan resiliensi terhadap bencana*

## b. TUJUAN DAN SASARAN

Tujuan adalah sesuatu yang akan dicapai atau dihasilkan dalam jangka waktu 1 (satu) sampai 5 (lima) tahunan. Tujuan ditetapkan dengan mengacu kepada pernyataan visi dan misi serta didasarkan pada isu-isu dan analisa strategis.

Sasaran adalah hasil yang akan dicapai secara nyata oleh Istansi Pemerintah dalam rumusan yang lebih spesifik, terukur, dalam kurun waktu yang lebih pendek dari tujuan. Sasaran diupayakan untuk dapat dicapai dalam kurun waktu tertentu/ tahunan secara berkesinambungan sejalan dengan tujuan yang telah ditetapkan.

Sebagaimana visi dan misi yang telah ditetapkan, untuk keberhasilan tersebut perlu ditetapkan tujuan, sasaran berikut indikator dan target Dinas Kepemudaan dan Olahraga Provinsi Banten sebagai berikut :

**Tabel 2.1.**  
**Sasaran Daerah, Sasaran Perangkat Daerah dan Target Kinerja**  
**Dinas Kepemudaan dan Olahraga Provinsi Banten**

| Sasaran Daerah   | Sasaran Perangkat Daerah   | Indikator  | Target |       |       |       |       |       |
|--|--|--|--------|-------|-------|-------|-------|-------|
|  |  |  | 2025   | 2026  | 2027  | 2028  | 2029  | 2030  |
| 1. Meningkatnya Kualitas Taraf Kesehatan Masyarakat                        | 1. Meningkatnya Prestasi Olahraga dan Partisipasi Masyarakat dalam Berolahraga | 1. Persentase Atlet yang memperoleh medali tingkat Regional dan Nasional                 | 32,14  | 50,00 | 48,34 | 43,92 | 31,86 | 50,00 |
|  |  | 2. Persentase Penduduk Berumur 10 tahun ke atas yang berolahraga dalam seminggu terakhir | 0,195  | 0,200 | 0,205 | 0,210 | 0,215 | 0,220 |
| 2. Meningkatnya Peran Serta Penduduk Usia Angkatan Kerja dalam Pembangunan | 2. Meningkatnya Peran Pemuda dalam Pembangunan                                 | 1. Indeks Partisipasi dan Kepemimpinan   | 37,14  | 37,19 | 37,24 | 37,29 | 37,34 | 37,39 |
|  |  | 2. Indeks Ketenagakerjaan layak  | 62,71  | 62,81 | 62,91 | 63,01 | 63,11 | 63,21 |

### 2.2. RENCANA KERJA TAHUN 2025

Rencana Kerja tahun 2025, terdiri atas 4 program, 20 kegiatan dan 69 sub kegiatan sebagaimana tabel berikut :

## Dinas Kepemudaan dan Olahraga Provinsi Banten

**Tabel 2.2.**  
**Rencana Program dan Kegiatan Perangkat Daerah Tahun 2025 dan Prakiraan Maju Tahun 2026**  
**Dinas Kepemudaan dan Olahraga Provinsi Banten**

| KODE | PROGRAM/ KEGIATAN/<br>SUB KEGIATAN | INDIKATOR KINERJA | RENCANA TAHUN 2025        |                              |   |  | CATATAN PENTING | PRAKIRAAN MAJU RENCANA TAHUN 2026                           |                                   |     |  |  |             |
|------|------------------------------------|-------------------|---------------------------|------------------------------|---|--|-----------------|---|-----------------------------------|-----|--|--|-------------|
|      |                                    |                   | LOKASI OUTPUT<br>KEGIATAN | TARGET<br>CAPAIAN<br>KINERJA | PAGU INDIKATIF<br>(Rp)                                      | SUMBER DANA  |                 | TARGET<br>CAPAIAN<br>KINERJA                                | KEBUTUHAN DANA/<br>PAGU INDIKATIF |     |  |  |             |
| (1)  | (2)                                | (3)               | (4)                       | (5)                          | (6)   | (7)  | (8)             | (9)   | (10)                              |     |  |  |             |
| 2    | 19                                 | 01                |                           |                              |   |  |                 | 100   |                                   |     |  |  |             |
|      |                                    |                   |                           |                              | 24.888.529.500  | PAD dan DAU  |                 |   | 23.513.219.000                    |     |  |  |             |
| 2    | 19                                 | 01                | 1.01                      |                              |   |  |                 | 100   |                                   |     |  |  |             |
|      |                                    |                   |                           |                              | 732.198.000   | PAD  |                 |   | 755.000.000                       |     |  |  |             |
| 2    | 19                                 | 01                | 1.01                      | 0001                         | Penyusunan Dokumen<br>Perencanaan Perangkat<br>Daerah       | Jumlah Dokumen<br>Perencanaan Perangkat<br>Daerah  | Provinsi Banten | 4( Dok Renja<br>Murni,<br>Perubahan,<br>Renstra dan<br>DPR) | 24.824.000                        | PAD |  | 3 (Dok Renja<br>Murni,<br>Perubahan, dan<br>DPR) | 150.000.000 |
| 2    | 19                                 | 01                | 1.01                      | 0002                         | Koordinasi dan Penyusunan<br>Dokumen RKA-SKPD               | Jumlah Dokumen RKA-<br>SKPD dan Laporan Hasil<br>Koordinasi Penyusunan<br>Dokumen RKA-SKPD | Provinsi Banten | 1 (Dok RKA )  | 15.312.000                        | PAD |  | 1 (Dok RKA )                                     | 10.000.000  |
| 2    | 19                                 | 01                | 1.01                      | 0003                         | Koordinasi dan Penyusunan<br>Dokumen Perubahan RKA-<br>SKPD | Jumlah Dokumen<br>Perubahan RKA-SKPD<br>dan Laporan Hasil<br>Koordinasi Penyusunan         | Provinsi Banten | 1 ( Dok RKA<br>Perubahan )                                  | 13.506.000                        | PAD |  | 1 ( Dok RKA<br>Perubahan )                       | 10.000.000  |

## Dinas Kepemudaan dan Olahraga Provinsi Banten

| KODE | PROGRAM/ KEGIATAN/<br>SUB KEGIATAN | INDIKATOR KINERJA          | RENCANA TAHUN 2025        |                              |   |  | CATATAN PENTING | PRAKIRAAN MAJU RENCANA TAHUN 2026       |                                   |     |  |   |             |
|------|------------------------------------|----------------------------|---------------------------|------------------------------|---|--|-----------------|---|-----------------------------------|-----|--|---|-------------|
|      |                                    |                            | LOKASI OUTPUT<br>KEGIATAN | TARGET<br>CAPAIAN<br>KINERJA | PAGU INDIKATIF<br>(Rp)  | SUMBER DANA  |                 | TARGET<br>CAPAIAN<br>KINERJA            | KEBUTUHAN DANA/<br>PAGU INDIKATIF |     |  |   |             |
| (1)  | (2)                                | (3)                        | (4)                       | (5)                          | (6)   | (7)  | (8)             | (9)                                     | (10)                              |     |  |   |             |
|      |                                    | Dokumen Perubahan RKA-SKPD |                           |                              |   |  |                 |   |                                   |     |  |   |             |
| 2    | 19                                 | 01                         | 1.01                      | 0004                         | Koordinasi dan Penyusunan DPA-SKPD  | Jumlah Dokumen DPA-SKPD dan Laporan Hasil Koordinasi Penyusunan Dokumen DPA-SKPD   | Provinsi Banten | 1 ( Dok DPA )                           | 6.287.000                         | PAD |  | 1 ( Dok DPA )                           | 5.000.000   |
| 2    | 19                                 | 01                         | 1.01                      | 0005                         | Koordinasi dan Penyusunan Perubahan DPA-SKPD  | Jumlah Dokumen Perubahan DPA-SKPD dan Laporan Hasil Koordinasi Penyusunan Dokumen Perubahan DPA-SKPD   | Provinsi Banten | 1 (DPA Perubahan )                      | 7.055.000                         | PAD |  | 1 (DPA Perubahan )                      | 5.000.000   |
| 2    | 19                                 | 01                         | 1.01                      | 0006                         | Koordinasi dan Penyusunan Laporan Capaian Kinerja dan Ikhtisar Realisasi Kinerja SKPD | Jumlah Laporan Capaian Kinerja dan Ikhtisar Realisasi Kinerja SKPD dan Laporan Hasil Koordinasi Penyusunan Laporan Capaian Kinerja dan Ikhtisar Realisasi Kinerja SKPD | Provinsi Banten | 24 Laporan (Bulanan/Triwulan dan SAKIP) | 74.804.800                        | PAD |  | 24 Laporan (Bulanan/Triwulan dan SAKIP) | 150.000.000 |

## Dinas Kepemudaan dan Olahraga Provinsi Banten

| KODE |    |    |      |      | PROGRAM/ KEGIATAN/<br>SUB KEGIATAN  | INDIKATOR KINERJA   | RENCANA TAHUN 2025        |   |                        |             | CATATAN PENTING | PRAKIRAAN MAJU RENCANA TAHUN 2026          |                                   |
|------|----|----|------|------|---|---|---------------------------|---|------------------------|-------------|-----------------|--|-----------------------------------|
|      |    |    |      |      |   |   | LOKASI OUTPUT<br>KEGIATAN | TARGET<br>CAPAIAN<br>KINERJA                    | PAGU INDIKATIF<br>(Rp) | SUMBER DANA |                 | TARGET<br>CAPAIAN<br>KINERJA               | KEBUTUHAN DANA/<br>PAGU INDIKATIF |
| (1)  |    |    |      |      | (2)   | (3)   | (4)                       | (5)   | (6)                    | (7)         | (8)             | (9)  | (10)                              |
| 2    | 19 | 01 | 1.01 | 0007 | Evaluasi Kinerja Perangkat Daerah   | Jumlah Laporan Evaluasi Kinerja Perangkat Daerah  | Provinsi Banten           | 6 Laporan (LKjIP, LPPD, LKPJ, SPIP dan RB, IPO) | 275.960.000            | PAD         |                 | 5 Laporan (LKjIP, LPPD, LKPJ, SPIP dan RB) | 75.000.000                        |
| 2    | 19 | 01 | 1.01 | 0008 | Pelaksanaan Pengumpulan Data Statistik Sektoral Daerah  | Jumlah Data Statistik Sektoral Daerah   | Provinsi Banten           | 1 Data  | 22.406.000             | PAD         |                 | 1 Data                                     | 100.000.000                       |
| 2    | 19 | 01 | 1.01 | 0009 | Pelaksanaan Forum Perangkat Daerah Berdasarkan Bidang Urusan yang Diampu dalam Rangka Penyusunan Dokumen Perencanaan Perangkat Daerah | Jumlah Berita Acara Forum Perangkat Daerah Berdasarkan Bidang Urusan yang Diampu dalam Rangka Penyusunan Dokumen Perencanaan Perangkat Daerah | Provinsi Banten           | 1 Berita Acara                                  | 99.510.800             | PAD         |                 | 1 Berita Acara                             | 100.000.000                       |
| 2    | 19 | 01 | 1.01 | 0010 | Penyelenggaraan Walidata Pendukung Statistik Sektoral Daerah  | Jumlah Dokumen Walidata Pendukung Statistik Sektoral Daerah   | Provinsi Banten           | 1 dokumen                                       | 0                      | PAD         |                 | 1 dokumen                                  | 50.000.000                        |
| 2    | 19 | 01 | 1.01 | 0011 | Penyusunan Dokumen Perencanaan Urusan Selain Renstra PD dan Renja PD  | Jumlah Dokumen Perencanaan Urusan Selain Renstra PD dan Renja PD  | Provinsi Banten           | 1 dokumen                                       | 192.532.400            | PAD         |                 | 1 dokumen                                  | 100.000.000                       |
| 2    | 19 | 01 | 1.02 |      | <b>Administrasi Keuangan Perangkat Daerah</b>   | <b>Presentase Ketercapaian Kegiatan Administrasi Keuangan Perangkat Daerah</b>  |                           |   | <b>18.750.998.000</b>  | PAD dan DAU |                 |  | <b>16.641.219.000</b>             |
| 2    | 19 | 01 | 1.02 | 0001 | Penyediaan Gaji dan Tunjangan ASN   | Jumlah Orang yang Menerima Gaji dan   | Provinsi Banten           | 51 Orang  | 18.206.240.000         | PAD dan DAU |                 | 51 Orang                                   | 16.088.719.000                    |

## Dinas Kepemudaan dan Olahraga Provinsi Banten

| KODE | PROGRAM/ KEGIATAN/<br>SUB KEGIATAN | INDIKATOR KINERJA | RENCANA TAHUN 2025        |                              |   |  | CATATAN PENTING | PRAKIRAAN MAJU RENCANA TAHUN 2026 |                                   |     |  |            |             |
|------|------------------------------------|-------------------|---------------------------|------------------------------|---|--|-----------------|-----------------------------------|-----------------------------------|-----|--|------------|-------------|
|      |                                    |                   | LOKASI OUTPUT<br>KEGIATAN | TARGET<br>CAPAIAN<br>KINERJA | PAGU INDIKATIF<br>(Rp)  | SUMBER DANA  |                 | TARGET<br>CAPAIAN<br>KINERJA      | KEBUTUHAN DANA/<br>PAGU INDIKATIF |     |  |            |             |
| (1)  | (2)                                | (3)               | (4)                       | (5)                          | (6)   | (7)  | (8)             | (9)                               | (10)                              |     |  |            |             |
|      |                                    | Tunjangan ASN     |                           |                              |   |  |                 |                                   |                                   |     |  |            |             |
| 2    | 19                                 | 01                | 1.02                      | 0002                         | Penyediaan Administrasi Pelaksanaan Tugas ASN                                 | Jumlah Dokumen Hasil Penyediaan Administrasi Pelaksanaan Tugas ASN   | Provinsi Banten | 12 dok                            | 503.040.000                       | PAD |  | 12 dok     | 500.000.000 |
| 2    | 19                                 | 01                | 1.02                      | 0003                         | Pelaksanaan Penatausahaan dan Pengujian/Verifikasi Keuangan SKPD              | Jumlah Dokumen Penatausahaan dan Pengujian/Verifikasi Keuangan SKPD  | Provinsi Banten | 4 dok                             | 17.144.000                        | PAD |  | 4 dok      | 25.000.000  |
| 2    | 19                                 | 01                | 1.02                      | 0004                         | Koordinasi dan Pelaksanaan Akuntansi SKPD                                     | Jumlah Dokumen Hasil Koordinasi dan Pelaksanaan Akuntansi SKPD   | Provinsi Banten | 4 dok                             | 5.444.000                         | PAD |  | 4 dok      | 10.000.000  |
| 2    | 19                                 | 01                | 1.02                      | 0005                         | Koordinasi dan Penyusunan Laporan Keuangan Akhir Tahun SKPD                   | Jumlah Laporan Keuangan Akhir Tahun SKPD dan Laporan Hasil Koordinasi Penyusunan Laporan Keuangan Akhir Tahun SKPD                               | Provinsi Banten | 1 Laporan                         | 2.922.000                         | PAD |  | 1 Laporan  | 1.500.000   |
| 2    | 19                                 | 01                | 1.02                      | 0006                         | Pengelolaan dan Penyiapan Bahan Tanggapan Pemeriksaan                         | Jumlah Dokumen Bahan Tanggapan Pemeriksaan dan Tindak Lanjut Pemeriksaan   | Provinsi Banten | 4 dok                             | 5.552.000                         | PAD |  | 4 dok      | 4.500.000   |
| 2    | 19                                 | 01                | 1.02                      | 0007                         | Koordinasi dan Penyusunan Laporan Keuangan Bulanan/Triwulanan/Semesteran SKPD | Jumlah Laporan Keuangan Bulanan/Triwulanan/Semesteran SKPD dan Laporan Koordinasi Penyusunan Laporan Keuangan Bulanan/Triwulanan/Semesteran SKPD | Provinsi Banten | 12 Laporan                        | 7.560.000                         | PAD |  | 12 Laporan | 10.000.000  |
| 2    | 19                                 | 01                | 1.02                      | 0008                         | Penyusunan Pelaporan dan Analisis Prognosis Realisasi Anggaran                | Jumlah Dokumen Pelaporan dan Analisis Prognosis Realisasi  | Provinsi Banten | 2 dok                             | 3.096.000                         | PAD |  | 2 dok      | 1.500.000   |

## Dinas Kepemudaan dan Olahraga Provinsi Banten

| KODE |    |    |      |      | PROGRAM/ KEGIATAN/<br>SUB KEGIATAN                               | INDIKATOR KINERJA   | RENCANA TAHUN 2025        |                              |                        |             | CATATAN PENTING | PRAKIRAAN MAJU RENCANA TAHUN 2026 |                                   |
|------|----|----|------|------|--|---|---------------------------|------------------------------|------------------------|-------------|-----------------|-----------------------------------|-----------------------------------|
|      |    |    |      |      |  |   | LOKASI OUTPUT<br>KEGIATAN | TARGET<br>CAPAIAN<br>KINERJA | PAGU INDIKATIF<br>(Rp) | SUMBER DANA |                 | TARGET<br>CAPAIAN<br>KINERJA      | KEBUTUHAN DANA/<br>PAGU INDIKATIF |
| (1)  |    |    |      |      | (2)  | (3)   | (4)                       | (5)                          | (6)                    | (7)         | (8)             | (9)                               | (10)                              |
|      |    |    |      |      |  | Anggaran  |                           |                              |                        |             |                 |                                   |                                   |
| 2    | 19 | 01 | 1.05 |      | <b>Administrasi Kepegawaian Perangkat Daerah</b>                 | <b>Presentase Ketercapaian Kegiatan Administrasi Kepegawaian Perangkat Daerah</b>   |                           |                              | <b>18.700.000</b>      |             |                 |                                   | <b>135.000.000</b>                |
| 2    | 19 | 01 | 1.05 | 0002 | Monitoring, Evaluasi, dan Penilaian Kinerja Pegawai              | Jumlah Dokumen Monitoring, Evaluasi, dan Penilaian Kinerja Pegawai                  | Provinsi Banten           | 2 Dok                        | 11.200.000             | PAD         |                 | 2 Dok                             | 35.000.000                        |
| 2    | 19 | 01 | 1.05 | 0005 | Pendidikan dan Pelatihan Pegawai Berdasarkan Tugas dan Fungsi    | Jumlah Pegawai Berdasarkan Tugas dan Fungsi yang Mengikuti Pendidikan dan Pelatihan | Provinsi Banten           | 1 Orang                      | 7.500.000              | PAD         |                 | 1 Orang                           | 100.000.000                       |
| 2    | 19 | 01 | 1.06 |      | <b>Administrasi Umum Perangkat Daerah</b>                        | <b>Presentase Ketercapaian Kegiatan Administrasi Umum Perangkat Daerah</b>          |                           |                              | <b>957.304.880</b>     |             |                 |                                   | <b>1.015.000.000</b>              |
| 2    | 19 | 01 | 1.06 | 0001 | Penyediaan Komponen Instalasi Listrik/Penerangan Bangunan Kantor | Jumlah Paket Komponen Instalasi Listrik/Penerangan Bangunan Kantor yang Disediakan  | Provinsi Banten           | 1 Paket                      | 30.000.000             | PAD         |                 | 1 Paket                           | 45.000.000                        |
| 2    | 19 | 01 | 1.06 | 0002 | Penyediaan Peralatan dan Perlengkapan Kantor                     | Jumlah Paket Peralatan dan Perlengkapan Kantor yang Disediakan                      | Provinsi Banten           | 1 Paket                      | 150.042.000            | PAD         |                 | 2 Paket                           | 200.000.000                       |
| 2    | 19 | 01 | 1.06 | 0003 | Penyediaan Peralatan Rumah Tangga                                | Jumlah Paket Peralatan Rumah Tangga yang Disediakan                                 | Provinsi Banten           | 1 Paket                      | 50.000.000             | PAD         |                 | 1 Paket                           | 20.000.000                        |
| 2    | 19 | 01 | 1.06 | 0004 | Penyediaan Bahan Logistik Kantor                                 | Jumlah Paket Bahan Logistik Kantor yang   | Provinsi Banten           | 1 Paket                      | 315.587.880            | PAD         |                 | 1 Paket                           | 250.000.000                       |

## Dinas Kepemudaan dan Olahraga Provinsi Banten

| KODE |    |    |      |      | PROGRAM/ KEGIATAN/<br>SUB KEGIATAN                                      | INDIKATOR KINERJA  | RENCANA TAHUN 2025        |                              |                        |             | CATATAN PENTING | PRAKIRAAN MAJU RENCANA TAHUN 2026 |                                   |
|------|----|----|------|------|---|--|---------------------------|------------------------------|------------------------|-------------|-----------------|-----------------------------------|-----------------------------------|
|      |    |    |      |      |   |  | LOKASI OUTPUT<br>KEGIATAN | TARGET<br>CAPAIAN<br>KINERJA | PAGU INDIKATIF<br>(Rp) | SUMBER DANA |                 | TARGET<br>CAPAIAN<br>KINERJA      | KEBUTUHAN DANA/<br>PAGU INDIKATIF |
| (1)  |    |    |      |      | (2)   | (3)  | (4)                       | (5)                          | (6)                    | (7)         | (8)             | (9)                               | (10)                              |
|      |    |    |      |      |   | Disediakan   |                           |                              |                        |             |                 |                                   |                                   |
| 2    | 19 | 01 | 1.06 | 0005 | Penyediaan Barang Cetak dan Penggandaan                                 | Jumlah Paket Barang Cetak dan Penggandaan yang Disediakan  | Provinsi Banten           | 1 Paket                      | 51.650.000             | PAD         |                 | 2 Paket                           | 100.000.000                       |
| 2    | 19 | 01 | 1.06 | 0009 | Penyelenggaraan Rapat Koordinasi dan Konsultasi SKPD                    | Jumlah Laporan Penyelenggaraan Rapat Koordinasi dan Konsultasi SKPD                                      | Provinsi Banten           | 12 Laporan                   | 360.025.000            | PAD         |                 | 12 Laporan                        | 400.000.000                       |
| 2    | 19 | 01 | 1.07 |      | <b>Pengadaan Barang Milik Daerah Penunjang Urusan Pemerintah Daerah</b> | <b>Presentase Ketercapaian Kegiatan Pengadaan Barang Milik Daerah Penunjang Urusan Pemerintah Daerah</b> |                           |                              | <b>818.249.040</b>     |             |                 |                                   | <b>1.167.000.000</b>              |
| 2    | 19 | 01 | 1.07 | 0002 | Pengadaan Kendaraan Dinas Operasional atau Lapangan                     | Jumlah Unit Kendaraan Dinas Operasional atau Lapangan yang Disediakan                                    | Provinsi Banten           | 1 Unit                       | 737.643.000            | PAD         |                 | 1 Unit                            | 350.000.000                       |
| 2    | 19 | 01 | 1.07 | 0006 | Pengadaan Peralatan dan Mesin Lainnya                                   | Jumlah Unit Peralatan dan Mesin Lainnya yang Disediakan  | Provinsi Banten           | 13 Unit                      | 80.606.040             | PAD         |                 | 13 Unit                           | 817.000.000                       |
| 2    | 19 | 01 | 1.08 |      | <b>Penyediaan Jasa Penunjang Urusan Pemerintahan Daerah</b>             | <b>Presentase Ketercapaian Kegiatan Penyediaan Jasa Penunjang Urusan Pemerintahan Daerah</b>             |                           |                              | <b>2.152.353.280</b>   |             |                 |                                   | <b>2.850.000.000</b>              |

## Dinas Kepemudaan dan Olahraga Provinsi Banten

| KODE |    |    |      |      | PROGRAM/ KEGIATAN/<br>SUB KEGIATAN   | INDIKATOR KINERJA   | RENCANA TAHUN 2025        |                              |                        |             | CATATAN PENTING | PRAKIRAAN MAJU RENCANA TAHUN 2026 |                                   |
|------|----|----|------|------|--|---|---------------------------|------------------------------|------------------------|-------------|-----------------|-----------------------------------|-----------------------------------|
|      |    |    |      |      |  |   | LOKASI OUTPUT<br>KEGIATAN | TARGET<br>CAPAIAN<br>KINERJA | PAGU INDIKATIF<br>(Rp) | SUMBER DANA |                 | TARGET<br>CAPAIAN<br>KINERJA      | KEBUTUHAN DANA/<br>PAGU INDIKATIF |
| (1)  |    |    |      |      | (2)  | (3)   | (4)                       | (5)                          | (6)                    | (7)         | (8)             | (9)                               | (10)                              |
| 2    | 19 | 01 | 1.08 | 0002 | Penyediaan Jasa Komunikasi, Sumber Daya Air dan Listrik  | Jumlah Laporan Penyediaan Jasa Komunikasi, Sumber Daya Air dan Listrik yang Disediakan                        | Provinsi Banten           | 12 Laporan                   | 349.980.000            | PAD         |                 | 12 Laporan                        | 350.000.000                       |
| 2    | 19 | 01 | 1.08 | 0004 | Penyediaan Jasa Pelayanan Umum Kantor  | Jumlah Laporan Penyediaan Jasa Pelayanan Umum Kantor yang Disediakan  | Provinsi Banten           | 12 Laporan                   | 1.802.373.280          | PAD         |                 | 12 Laporan                        | 2.500.000.000                     |
| 2    | 19 | 01 | 1.09 |      | <b>Pemeliharaan Barang Milik Daerah Penunjang Urusan Pemerintahan Daerah</b>                                       | <b>Presentase Ketercapaian Kegiatan Pemeliharaan Barang Milik Daerah Penunjang Urusan Pemerintahan Daerah</b> |                           |                              | <b>1.458.726.300</b>   |             |                 |                                   | <b>950.000.000</b>                |
| 2    | 19 | 01 | 1.09 | 0001 | Penyediaan Jasa Pemeliharaan, Biaya Pemeliharaan dan Pajak Kendaraan Perorangan Dinas atau Kendaraan Dinas Jabatan | Jumlah Kendaraan Perorangan Dinas atau Kendaraan Dinas Jabatan yang Dipelihara dan Dibayarkan Pajaknya        | Provinsi Banten           | 6 Unit                       | 581.709.760            | PAD         |                 | 6 Unit                            | 400.000.000                       |
| 2    | 19 | 01 | 1.09 | 0002 | Penyediaan Jasa Pemeliharaan, Biaya Pemeliharaan, Pajak dan Perizinan Kendaraan Dinas Operasional atau Lapangan    | Jumlah Kendaraan Dinas Operasional atau Lapangan yang Dipelihara dan Dibayarkan Pajak dan Perizinannya        | Provinsi Banten           | 27 Unit                      | 431.654.300            | PAD         |                 | 27 Unit                           | 150.000.000                       |
| 2    | 19 | 01 | 1.09 | 0006 | Pemeliharaan Peralatan dan Mesin Lainnya   | Jumlah Peralatan dan Mesin Lainnya yang Dipelihara  | Provinsi Banten           | 64 Unit                      | 44.488.000             | PAD         |                 | 64 Unit                           | 150.000.000                       |

## Dinas Kepemudaan dan Olahraga Provinsi Banten

| KODE |    |    |      |      | PROGRAM/ KEGIATAN/<br>SUB KEGIATAN   | INDIKATOR KINERJA   | RENCANA TAHUN 2025        |                              |                        |             | CATATAN PENTING | PRAKIRAAN MAJU RENCANA TAHUN 2026 |                                   |
|------|----|----|------|------|--|---|---------------------------|------------------------------|------------------------|-------------|-----------------|-----------------------------------|-----------------------------------|
|      |    |    |      |      |  |   | LOKASI OUTPUT<br>KEGIATAN | TARGET<br>CAPAIAN<br>KINERJA | PAGU INDIKATIF<br>(Rp) | SUMBER DANA |                 | TARGET<br>CAPAIAN<br>KINERJA      | KEBUTUHAN DANA/<br>PAGU INDIKATIF |
| (1)  |    |    |      |      | (2)  | (3)   | (4)                       | (5)                          | (6)                    | (7)         | (8)             | (9)                               | (10)                              |
| 2    | 19 | 01 | 1.09 | 0010 | Pemeliharaan/Rehabilitasi Sarana dan Prasarana Gedung Kantor atau Bangunan Lainnya                     | Jumlah Sarana dan Prasarana Gedung Kantor atau Bangunan Lainnya yang Dipelihara/Direhabilitasi            | Provinsi Banten           | 1 Unit                       | 400.874.240            | PAD         |                 | 1 Unit                            | 250.000.000                       |
| 2    | 19 | 02 |      |      | <b>PROGRAM PENGEMBANGAN KAPASITAS DAYA SAING KEPEMUDAAN</b>  |   |                           |                              | <b>3.750.000.000</b>   |             |                 |                                   | <b>3.700.000.000</b>              |
| 2    | 19 | 02 | 1.01 |      | <b>Penyadaran, Pemberdayaan, dan Pengembangan Pemuda dan Kepemudaan Kewenangan Provinsi</b>            | <b>Terlaksananya Penyadaran, Pemberdayaan, dan Pengembangan Pemuda dan Kepemudaan Kewenangan Provinsi</b> |                           |                              | <b>3.610.643.000</b>   |             |                 |                                   | <b>3.560.643.000</b>              |
| 2    | 19 | 02 | 1.01 | 0003 | Koordinasi, Sinkronisasi dan Penyelenggaraan Peningkatan Kapasitas Daya Saing Pemuda Kader Provinsi    | Jumlah Pemuda Kader Provinsi dari Seluruh Kabupaten/Kota yang Ditingkatkan Kapasitas Daya Saingnya        | Provinsi Banten           | 305 Orang                    | 411.327.000            | PAD         |                 | 305 Orang                         | 411.327.000                       |
| 2    | 19 | 02 | 1.01 | 0010 | Pemberian Penghargaan Kepemudaan bagi yang berprestasi dan/atau berjasa dalam memajukan potensi pemuda | Jumlah yang menerima penghargaan pemuda   | Provinsi Banten           | 18 Orang                     | 52.500.000             | PAD         |                 | 17 Orang                          | 52.500.000                        |

## Dinas Kepemudaan dan Olahraga Provinsi Banten

| KODE |    |    |      |      | PROGRAM/ KEGIATAN/<br>SUB KEGIATAN  | INDIKATOR KINERJA  | RENCANA TAHUN 2025        |                              |                        |             | CATATAN PENTING | PRAKIRAAN MAJU RENCANA TAHUN 2026 |                                   |
|------|----|----|------|------|---|--|---------------------------|------------------------------|------------------------|-------------|-----------------|-----------------------------------|-----------------------------------|
|      |    |    |      |      |   |  | LOKASI OUTPUT<br>KEGIATAN | TARGET<br>CAPAIAN<br>KINERJA | PAGU INDIKATIF<br>(Rp) | SUMBER DANA |                 | TARGET<br>CAPAIAN<br>KINERJA      | KEBUTUHAN DANA/<br>PAGU INDIKATIF |
| (1)  |    |    |      |      | (2)   | (3)  | (4)                       | (5)                          | (6)                    | (7)         | (8)             | (9)                               | (10)                              |
| 2    | 19 | 02 | 1.01 | 0011 | Pelaksanaan Koordinasi Strategis Lintas Sektor Penyelenggaraan Pelayanan Kepemudaan melalui pembentukan tim koordinasi provinsi Penyelenggaraan Pelayanan Kepemudaan serta penyusunan dan implementasi Rencana Aksi Daerah/RAD Tingkat Provinsi | Jumlah dokumen hasil Pelaksanaan Koordinasi Strategis Lintas Sektor Penyelenggaraan Pelayanan Kepemudaan di provinsi       | Provinsi Banten           | 2 Dokumen                    | 73.974.000             | PAD         |                 | 2 Dokumen                         | 73.974.000                        |
| 2    | 19 | 02 | 1.01 | 0012 | Koordinasi, Sinkronisasi dan Penyelenggaraan Pengembangan kepemimpinan pemuda tingkat provinsi  | Persentase efektifitas penyelenggaraan koordinasi dan sinkronisasi pengembangan kepemimpinan pemuda                        | Provinsi Banten           | 160 Orang                    | 491.175.840            | PAD         |                 | 160 Orang                         | 441.175.840                       |
| 2    | 19 | 02 | 1.01 | 0013 | Koordinasi, Sinkronisasi dan Penyelenggaraan Pengembangan Kepeloporan Pemuda bagi Pemuda Pelopor Tingkat Provinsi   | Jumlah Pemuda Pelopor Tingkat Provinsi Dari Seluruh Kabupaten/Kota Yang difasilitasi dalam Pengembangan Kepeloporan Pemuda | Provinsi Banten           | 620 Orang                    | 1.058.824.160          | PAD         |                 | 620 Orang                         | 1.058.824.160                     |

## Dinas Kepemudaan dan Olahraga Provinsi Banten

| KODE |    |    |      |      | PROGRAM/ KEGIATAN/<br>SUB KEGIATAN  | INDIKATOR KINERJA  | RENCANA TAHUN 2025        |                              |                        |             | CATATAN PENTING | PRAKIRAAN MAJU RENCANA TAHUN 2026 |                                   |
|------|----|----|------|------|---|--|---------------------------|------------------------------|------------------------|-------------|-----------------|-----------------------------------|-----------------------------------|
|      |    |    |      |      |   |  | LOKASI OUTPUT<br>KEGIATAN | TARGET<br>CAPAIAN<br>KINERJA | PAGU INDIKATIF<br>(Rp) | SUMBER DANA |                 | TARGET<br>CAPAIAN<br>KINERJA      | KEBUTUHAN DANA/<br>PAGU INDIKATIF |
| (1)  |    |    |      |      | (2)   | (3)  | (4)                       | (5)                          | (6)                    | (7)         | (8)             | (9)                               | (10)                              |
| 2    | 19 | 02 | 1.01 | 0014 | Pelaksanaan koordinasi dan sinkronisasi Pemenuhan Hak Pemuda di tingkat provinsi  | Jumlah pemuda di tingkat provinsi yang haknya terpenuhi  | Provinsi Banten           | 50 Orang                     | -                      | PAD         |                 | 50 Orang                          | 75.342.000                        |
| 2    | 19 | 02 | 1.01 | 0015 | Koordinasi, Sinkronisasi, dan Penyelenggaraan Pengembangan Kewirausahaan Pemuda Bagi Wirausaha Muda Tingkat Provinsi    | Jumlah Wirausaha Muda Tingkat Provinsi Yang Difasilitasi Pengembangan Kewirausahaan Pemuda                                     | Provinsi Banten           | 490 Orang                    | 1.522.842.000          | PAD         |                 | 305 Orang                         | 1.447.500.000                     |
| 2    | 19 | 02 | 1.02 |      | <b>Pemberdayaan dan Pengembangan Organisasi Kepemudaan Tingkat Daerah Provinsi</b>                                      | <b>Terlaksananya Pemberdayaan dan Pengembangan Organisasi Kepemudaan Tingkat Daerah Provinsi</b>                               |                           |                              | <b>139.357.000</b>     |             |                 |                                   | <b>139.357.000</b>                |
| 2    | 19 | 02 | 1.02 | 0004 | Koordinasi, sinkronisasi, dan penyelenggaraan pengembangan manajemen kelembagaan organisasi kepemudaan tingkat provinsi | Jumlah organisasi kepemudaan yang difasilitasi dalam pengembangan manajemen kelembagaan organisasi kepemudaan tingkat provinsi | Provinsi Banten           | 250 Orang                    | 139.357.000            | PAD         |                 | 250 Orang                         | 139.357.000                       |
| 2    | 19 | 04 |      |      | <b>PROGRAM PENGEMBANGAN KAPASITAS KEPRAMUKAAN</b>   |  |                           |                              | <b>1.400.000.000</b>   |             |                 |                                   | <b>1.400.000.000</b>              |
| 2    | 19 | 04 | 1.01 |      | <b>Pembinaan dan Pengembangan Organisasi Kepramukaan</b>  | <b>Terlaksananya Pembinaan dan Pengembangan Organisasi Kepramukaan</b>   |                           |                              | <b>1.400.000.000</b>   |             |                 |                                   | <b>1.400.000.000</b>              |

## Dinas Kepemudaan dan Olahraga Provinsi Banten

| KODE |    |    |      |      | PROGRAM/ KEGIATAN/<br>SUB KEGIATAN   | INDIKATOR KINERJA   | RENCANA TAHUN 2025         |                              |                        |             | CATATAN PENTING | PRAKIRAAN MAJU RENCANA TAHUN 2026 |                                   |
|------|----|----|------|------|--|---|----------------------------|------------------------------|------------------------|-------------|-----------------|-----------------------------------|-----------------------------------|
|      |    |    |      |      |  |   | LOKASI OUTPUT<br>KEGIATAN  | TARGET<br>CAPAIAN<br>KINERJA | PAGU INDIKATIF<br>(Rp) | SUMBER DANA |                 | TARGET<br>CAPAIAN<br>KINERJA      | KEBUTUHAN DANA/<br>PAGU INDIKATIF |
| (1)  |    |    |      |      | (2)  | (3)   | (4)                        | (5)                          | (6)                    | (7)         | (8)             | (9)                               | (10)                              |
| 2    | 19 | 04 | 1.01 | 0001 | Koordinasi dan Sinkronisasi Penyediaan Data dan Informasi Kepramukaan Berbasis Elektronik  | Jumlah Data dan Informasi Kepramukaan Berbasis Elektronik yang Tersedia dan dimanfaatkan  | Provinsi Banten            | 1 Dokumen                    | 45.222.000             | PAD         |                 | 1 Dokumen                         | 45.222.000                        |
| 2    | 19 | 04 | 1.01 | 0002 | Peningkatan Kapasitas Organisasi Kepramukaan Provinsi  | Jumlah Organisasi Kepramukaan Provinsi yang Meningkatkan Kapasitasnya   | Provinsi Banten            | 1 Organisasi                 | 1.000.000.000          | PAD         |                 | 1 Organisasi                      | 1.000.000.000                     |
| 2    | 19 | 04 | 1.01 | 0003 | Pengembangan Kapasitas SDM Kepramukaan Provinsi  | Jumlah Pusat dan Aktivitas Kegiatan Pendidikan dan Pelatihan Kepramukaan di Daerah Provinsi yang Berkualitas                                | Provinsi Banten            | 9 Unit                       | 354.778.000            | PAD         |                 | 9 Unit                            | 354.778.000                       |
| 2    | 19 | 03 |      |      | <b>PROGRAM PENGEMBANGAN DAYA SAING KEOLAHRAGAAN</b>  |   |                            |                              | <b>40.972.975.500</b>  |             |                 |                                   | <b>62.590.000.000</b>             |
| 2    | 19 | 03 | 1.01 |      | <b>Pembinaan dan Pengembangan Olahraga Pendidikan pada Jenjang Pendidikan yang Menjadi Kewenangan Daerah Provinsi</b>  | <b>Terlaksananya Pembinaan dan Pengembangan Olahraga Pendidikan pada Jenjang Pendidikan yang Menjadi Kewenangan Daerah Provinsi</b>         |                            |                              | <b>3.048.550.000</b>   |             |                 |                                   | <b>3.990.000.000</b>              |
| 2    | 19 | 03 | 1.01 | 0001 | Koordinasi, Sinkronisasi dan Pelaksanaan Pembentukan dan Pengembangan Pusat Pembinaan dan Pelatihan Olahraga serta Sekolah Olahraga yang Diselenggarakan oleh Masyarakat dan Dunia Usaha | Jumlah Pusat Pembinaan dan Pelatihan Olahraga serta Sekolah Olahraga yang Diselenggarakan oleh Masyarakat dan Dunia Usaha yang Dikembangkan | Provinsi Banten dan Jateng |                              | 0                      |             |                 | 3 Unit                            | 1.050.000.000                     |

## Dinas Kepemudaan dan Olahraga Provinsi Banten

| KODE |    |    |      |      | PROGRAM/ KEGIATAN/<br>SUB KEGIATAN   | INDIKATOR KINERJA   | RENCANA TAHUN 2025        |                              |                        |             | CATATAN PENTING | PRAKIRAAN MAJU RENCANA TAHUN 2026 |                                   |
|------|----|----|------|------|--|---|---------------------------|------------------------------|------------------------|-------------|-----------------|-----------------------------------|-----------------------------------|
|      |    |    |      |      |  |   | LOKASI OUTPUT<br>KEGIATAN | TARGET<br>CAPAIAN<br>KINERJA | PAGU INDIKATIF<br>(Rp) | SUMBER DANA |                 | TARGET<br>CAPAIAN<br>KINERJA      | KEBUTUHAN DANA/<br>PAGU INDIKATIF |
| (1)  |    |    |      |      | (2)  | (3)   | (4)                       | (5)                          | (6)                    | (7)         | (8)             | (9)                               | (10)                              |
| 2    | 19 | 03 | 1.01 | 0002 | Koordinasi, Sinkronisasi dan Pelaksanaan Pemberdayaan Perkumpulan Olahraga dan Penyelenggaraan Kompetisi oleh Satuan Pendidikan Menengah dan Khusus                        | Jumlah Dokumen Hasil Penyelenggaraan Kompetisi Olahraga oleh Perkumpulan Olahraga dan Satuan Pendidikan Menengah dan Khusus | Sumut                     | 8 Dokumen                    | 3.008.550.000          | PAD         |                 | 5 Dokumen                         | 500.000.000                       |
| 2    | 19 | 03 | 1.01 | 0004 | Koordinasi dan Sinkronisasi Penyediaan Prasarana Olahraga melalui perencanaan, pengadaan, pemanfaatan, pemeliharaan, dan pengawasan Prasarana Olahraga di tingkat provinsi | Jumlah prasarana olahraga di tingkat provinsi yang tersedia   | Provinsi Banten           | 1 Unit                       | 40.000.000             | PAD         |                 | 5 Unit                            | 2.440.000.000                     |
| 2    | 19 | 03 | 1.02 |      | <b>Penyelenggaraan Kejuaraan Olahraga</b>  | <b>Terlaksananya Penyelenggaraan Kejuaraan Olahraga</b>   |                           |                              | <b>10.374.425.500</b>  |             |                 |                                   | <b>6.300.000.000</b>              |
| 2    | 19 | 03 | 1.02 | 0004 | Keikutsertaan anggota kontingen provinsi dalam Penyelenggaraan pekan dan kejuaraan olahraga  | Jumlah anggota kontingen provinsi yang ikut serta dalam Penyelenggaraan pekan dan kejuaraan olahraga                        | Provinsi Aceh dan Sumut   | 602 Orang                    | 10.374.425.500         | PAD         |                 | 542 Orang                         | 4.500.000.000                     |
| 2    | 19 | 03 | 1.02 | 0005 | Penyelenggaraan Pekan dan Kejuaraan Paralimpik Pelajar Tingkat Provinsi  | Jumlah Pekan dan Kejuaraan Paralimpik Pelajar Tingkat Provinsi  |                           |                              | -                      |             |                 | 200 Orang                         | 300.000.000                       |
| 2    | 19 | 03 | 1.02 | 0006 | Penyelenggaraan Pekan dan Kejuaraan Olahraga Tingkat Nasional dan Provinsi   | Jumlah Pekan dan Kejuaraan Olahraga Tingkat Nasional dan Provinsi yang terselenggara  | Provinsi Banten           | 0                            | -                      | PAD         |                 | 1 Kegiatan                        | 1.500.000.000                     |
| 2    | 19 | 03 | 1.03 |      | <b>Pembinaan dan Pengembangan Olahraga Prestasi Tingkat Nasional</b>   | <b>Terlaksananya Pembinaan dan Pengembangan Olahraga</b>  |                           |                              | <b>1.800.000.000</b>   |             |                 |                                   | <b>1.800.000.000</b>              |

## Dinas Kepemudaan dan Olahraga Provinsi Banten

| KODE |    |    |      |      | PROGRAM/ KEGIATAN/<br>SUB KEGIATAN   | INDIKATOR KINERJA   | RENCANA TAHUN 2025        |                              |                        |             | CATATAN PENTING | PRAKIRAAN MAJU RENCANA TAHUN 2026 |                                   |
|------|----|----|------|------|--|---|---------------------------|------------------------------|------------------------|-------------|-----------------|-----------------------------------|-----------------------------------|
|      |    |    |      |      |  |   | LOKASI OUTPUT<br>KEGIATAN | TARGET<br>CAPAIAN<br>KINERJA | PAGU INDIKATIF<br>(Rp) | SUMBER DANA |                 | TARGET<br>CAPAIAN<br>KINERJA      | KEBUTUHAN DANA/<br>PAGU INDIKATIF |
| (1)  |    |    |      |      | (2)  | (3)   | (4)                       | (5)                          | (6)                    | (7)         | (8)             | (9)                               | (10)                              |
|      |    |    |      |      |  | <b>Prestasi Tingkat Nasional</b>  |                           |                              |                        |             |                 |                                   |                                   |
| 2    | 19 | 03 | 1.03 | 0006 | Pemberian Penghargaan olahraga bagi yang berprestasi dan/atau berjasa dalam memajukan Olahraga | Jumlah penerima Penghargaan olahraga  | Provinsi Banten           | 71 Orang                     | 1.800.000.000          | PAD         |                 | 71 Orang                          | 1.800.000.000                     |
| 2    | 19 | 03 | 1.04 |      | <b>Pembinaan dan Pengembangan Organisasi Olahraga</b>  | <b>Terlaksananya Pembinaan dan Pengembangan Organisasi Olahraga</b>                                 |                           |                              | <b>25.750.000.000</b>  |             |                 |                                   | <b>50.500.000.000</b>             |
| 2    | 19 | 03 | 1.04 | 0003 | Peningkatan Kerjasama Organisasi Keolahragaan Provinsi dengan Lembaga Terkait                  | Jumlah Dokumen Hasil Peningkatan Kerja Sama Organisasi Keolahragaan Provinsi dengan Lembaga Terkait | Provinsi Banten           | 6 Dokumen                    | 25.350.000.000         | PAD         |                 | 7 Dokumen                         | 50.000.000.000                    |
| 2    | 19 | 03 | 1.04 | 0005 | Pelaksanaan Standar nasional pengelolaan Organisasi Keolahragaan di provinsi                   | Jumlah dokumen pelaksanaan Standar nasional pengelolaan Organisasi Keolahragaan di provinsi         | Provinsi Banten           | 2 Dokumen                    | 400.000.000            | PAD         |                 | 2 Dokumen                         | 500.000.000                       |
|      |    |    |      |      | <b>UPTD PEMBINAAN DAN PELATIHAN OLAHRAGA</b>   |   |                           |                              | <b>11.980.774.000</b>  |             |                 |                                   | <b>2.666.774.000</b>              |
| 2    | 19 | 01 |      |      | <b>PROGRAM PENUNJANG URUSAN PEMERINTAHAN DAERAH PROVINSI</b>                                   |   |                           |                              | <b>3.243.536.000</b>   |             |                 |                                   | <b>2.666.774.000</b>              |
| 2    | 19 | 01 | 1.06 |      | <b>Administrasi Umum Perangkat Daerah</b>  | <b>Presentase Ketercapaian Kegiatan Administrasi Umum Perangkat Daerah</b>                          |                           |                              | <b>532.626.000</b>     |             |                 |                                   | <b>155.864.000</b>                |

## Dinas Kepemudaan dan Olahraga Provinsi Banten

| KODE |    |    |      |      | PROGRAM/ KEGIATAN/<br>SUB KEGIATAN                                      | INDIKATOR KINERJA  | RENCANA TAHUN 2025        |                              |                        |             | CATATAN PENTING | PRAKIRAAN MAJU RENCANA TAHUN 2026 |                                   |
|------|----|----|------|------|---|--|---------------------------|------------------------------|------------------------|-------------|-----------------|-----------------------------------|-----------------------------------|
|      |    |    |      |      |   |  | LOKASI OUTPUT<br>KEGIATAN | TARGET<br>CAPAIAN<br>KINERJA | PAGU INDIKATIF<br>(Rp) | SUMBER DANA |                 | TARGET<br>CAPAIAN<br>KINERJA      | KEBUTUHAN DANA/<br>PAGU INDIKATIF |
| (1)  |    |    |      |      | (2)   | (3)  | (4)                       | (5)                          | (6)                    | (7)         | (8)             | (9)                               | (10)                              |
| 2    | 19 | 01 | 1.06 | 0001 | Penyediaan Komponen Instalasi Listrik/Penerangan Bangunan Kantor        | Jumlah Paket Komponen Instalasi Listrik/Penerangan Bangunan Kantor yang Disediakan                       | Provinsi Banten           | 1 Paket                      | 12.655.000             | PAD         |                 | 1 Paket                           | 12.655.000                        |
| 2    | 19 | 01 | 1.06 | 0002 | Penyediaan Peralatan dan Perlengkapan Kantor                            | Jumlah Paket Peralatan dan Perlengkapan Kantor yang Disediakan   | Provinsi Banten           | 1 Paket                      | 45.073.000             | PAD         |                 | 1 Paket                           | 45.073.000                        |
| 2    | 19 | 01 | 1.06 | 0003 | Penyediaan Peralatan Rumah Tangga                                       | Jumlah Paket Peralatan Rumah Tangga yang Disediakan  | Provinsi Banten           | 1 Paket                      | 21.766.000             | PAD         |                 | 1 Paket                           | 21.766.000                        |
| 2    | 19 | 01 | 1.06 | 0004 | Penyediaan Bahan Logistik Kantor  | Jumlah Paket Bahan Logistik Kantor yang Disediakan   | Provinsi Banten           | 2 Paket                      | 41.940.000             | PAD         |                 | 2 Paket                           | 41.940.000                        |
| 2    | 19 | 01 | 1.06 | 0005 | Penyediaan Barang Cetak dan Penggandaan                                 | Jumlah Paket Barang Cetak dan Penggandaan yang Disediakan  | Provinsi Banten           | 1 Paket                      | 12.800.000             | PAD         |                 | 1 Paket                           | 12.800.000                        |
| 2    | 19 | 01 | 1.06 | 0007 | Penyediaan Bahan/Material   | Jumlah Paket Bahan/Material yang Disediakan  | Provinsi Banten           | 1 Paket                      | 9.840.000              | PAD         |                 | 1 Paket                           | 9.840.000                         |
| 2    | 19 | 01 | 1.06 | 0009 | Penyelenggaraan Rapat Koordinasi dan Konsultasi SKPD                    | Jumlah Laporan Penyelenggaraan Rapat Koordinasi dan Konsultasi SKPD                                      | Provinsi Banten           | 12 Laporan                   | 388.552.000            | PAD         |                 | 12 Laporan                        | 11.790.000                        |
| 2    | 19 | 01 | 1.07 |      | <b>Pengadaan Barang Milik Daerah Penunjang Urusan Pemerintah Daerah</b> | <b>Presentase Ketercapaian Kegiatan Pengadaan Barang Milik Daerah Penunjang Urusan Pemerintah Daerah</b> |                           |                              | <b>570.000.000</b>     |             |                 |                                   | <b>570.000.000</b>                |
| 2    | 19 | 01 | 1.07 | 0006 | Pengadaan Peralatan dan Mesin Lainnya                                   | Jumlah Unit Peralatan dan Mesin Lainnya yang Disediakan  | Provinsi Banten           | 4 Unit                       | 570.000.000            | PAD         |                 | 4 Unit                            | 570.000.000                       |

## Dinas Kepemudaan dan Olahraga Provinsi Banten

| KODE |    |    |      |      | PROGRAM/ KEGIATAN/<br>SUB KEGIATAN   | INDIKATOR KINERJA   | RENCANA TAHUN 2025        |                              |                        |             | CATATAN PENTING | PRAKIRAAN MAJU RENCANA TAHUN 2026 |                                   |
|------|----|----|------|------|--|---|---------------------------|------------------------------|------------------------|-------------|-----------------|-----------------------------------|-----------------------------------|
|      |    |    |      |      |  |   | LOKASI OUTPUT<br>KEGIATAN | TARGET<br>CAPAIAN<br>KINERJA | PAGU INDIKATIF<br>(Rp) | SUMBER DANA |                 | TARGET<br>CAPAIAN<br>KINERJA      | KEBUTUHAN DANA/<br>PAGU INDIKATIF |
| (1)  |    |    |      |      | (2)  | (3)   | (4)                       | (5)                          | (6)                    | (7)         | (8)             | (9)                               | (10)                              |
| 2    | 19 | 01 | 1.08 |      | <b>Penyediaan Jasa Penunjang Urusan Pemerintahan Daerah</b>  | <b>Presentase Ketercapaian Kegiatan Penyediaan Jasa Penunjang Urusan Pemerintahan Daerah</b>                  |                           |                              | <b>1.318.141.000</b>   |             |                 |                                   | <b>1.318.141.000</b>              |
| 2    | 19 | 01 | 1.08 | 0002 | Penyediaan Jasa Komunikasi, Sumber Daya Air dan Listrik  | Jumlah Laporan Penyediaan Jasa Komunikasi, Sumber Daya Air dan Listrik yang Disediakan                        | Provinsi Banten           | 3 laporan                    | 478.350.000            | PAD         |                 | 3 laporan                         | 478.350.000                       |
| 2    | 19 | 01 | 1.08 | 0003 | Penyediaan Jasa Peralatan dan Perlengkapan Kantor  | Jumlah Laporan Penyediaan Jasa Peralatan dan Perlengkapan Kantor yang Disediakan                              | Provinsi Banten           | 1 Laporan                    | 30.185.000             | PAD         |                 | 1 Laporan                         | 30.185.000                        |
| 2    | 19 | 01 | 1.08 | 0004 | Penyediaan Jasa Pelayanan Umum Kantor  | Jumlah Laporan Penyediaan Jasa Pelayanan Umum Kantor yang Disediakan  | Provinsi Banten           | 12 Laporan                   | 809.606.000            | PAD         |                 | 12 Laporan                        | 809.606.000                       |
| 2    | 19 | 01 | 1.09 |      | <b>Pemeliharaan Barang Milik Daerah Penunjang Urusan Pemerintahan Daerah</b>                                       | <b>Presentase Ketercapaian Kegiatan Pemeliharaan Barang Milik Daerah Penunjang Urusan Pemerintahan Daerah</b> |                           |                              | <b>822.769.000</b>     |             |                 |                                   | <b>622.769.000</b>                |
| 2    | 19 | 01 | 1.09 | 0001 | Penyediaan Jasa Pemeliharaan, Biaya Pemeliharaan dan Pajak Kendaraan Perorangan Dinas atau Kendaraan Dinas Jabatan | Jumlah Kendaraan Perorangan Dinas atau Kendaraan Dinas Jabatan yang Dipelihara dan Dibayarkan Pajaknya        | Provinsi Banten           | 1 Unit                       | 55.799.000             | PAD         |                 | 1 Unit                            | 55.799.000                        |
| 2    | 19 | 01 | 1.09 | 0002 | Penyediaan Jasa Pemeliharaan, Biaya Pemeliharaan, Pajak dan Perizinan Kendaraan Dinas Operasional atau             | Jumlah Kendaraan Dinas Operasional atau Lapangan yang Dipelihara dan Dibayarkan Pajak dan Perizinannya        | Provinsi Banten           | 4 Unit                       | 102.410.000            | PAD         |                 | 4 Unit                            | 102.410.000                       |

## Dinas Kepemudaan dan Olahraga Provinsi Banten

| KODE | PROGRAM/ KEGIATAN/<br>SUB KEGIATAN | INDIKATOR KINERJA | RENCANA TAHUN 2025        |                              |   |   | CATATAN PENTING | PRAKIRAAN MAJU RENCANA TAHUN 2026 |                                   |     |  |         |                      |
|------|------------------------------------|-------------------|---------------------------|------------------------------|---|---|-----------------|-----------------------------------|-----------------------------------|-----|--|---------|----------------------|
|      |                                    |                   | LOKASI OUTPUT<br>KEGIATAN | TARGET<br>CAPAIAN<br>KINERJA | PAGU INDIKATIF<br>(Rp)  | SUMBER DANA   |                 | TARGET<br>CAPAIAN<br>KINERJA      | KEBUTUHAN DANA/<br>PAGU INDIKATIF |     |  |         |                      |
| (1)  | (2)                                | (3)               | (4)                       | (5)                          | (6)   | (7)   | (8)             | (9)                               | (10)                              |     |  |         |                      |
|      | Lapangan                           |                   |                           |                              |   |   |                 |                                   |                                   |     |  |         |                      |
| 2    | 19                                 | 01                | 1.09                      | 0006                         | Pemeliharaan Peralatan dan Mesin Lainnya  | Jumlah Peralatan dan Mesin Lainnya yang Dipelihara  | Provinsi Banten | 70 Unit                           | 45.040.000                        | PAD |  | 70 Unit | 45.040.000           |
| 2    | 19                                 | 01                | 1.09                      | 0010                         | Pemeliharaan/Rehabilitasi Sarana dan Prasarana Gedung Kantor atau Bangunan Lainnya                                    | Jumlah Sarana dan Prasarana Gedung Kantor atau Bangunan Lainnya yang Dipelihara/Direhabilitasi                                      | Provinsi Banten | 2 Unit                            | 619.520.000                       | PAD |  | 3 Unit  | 419.520.000          |
| 2    | 19                                 | 03                |                           |                              | <b>PROGRAM PENGEMBANGAN DAYA SAING KEOLAHRAGAAN</b>   |   |                 |                                   | <b>8.737.238.000</b>              |     |  |         | <b>7.449.604.000</b> |
| 2    | 19                                 | 03                | 1.01                      |                              | <b>Pembinaan dan Pengembangan Olahraga Pendidikan pada Jenjang Pendidikan yang Menjadi Kewenangan Daerah Provinsi</b> | <b>Terlaksananya Pembinaan dan Pengembangan Olahraga Pendidikan pada Jenjang Pendidikan yang Menjadi Kewenangan Daerah Provinsi</b> |                 |                                   | <b>2.392.000.000</b>              |     |  |         | <b>300.000.000</b>   |
| 2    | 19                                 | 03                | 1.01                      | 0004                         | Koordinasi, Sinkronisasi dan Pelaksanaan Penyediaan Sarana dan Prasarana Olahraga Provinsi                            | Jumlah prasarana olahraga di tingkat provinsi yang tersedia   | Provinsi Banten | 11 Unit                           | 2.392.000.000                     | PAD |  | 11 Unit | 300.000.000          |
| 2    | 19                                 | 03                | 1.03                      |                              | <b>Pembinaan dan Pengembangan Olahraga Prestasi Tingkat Nasional</b>  | <b>Terlaksananya Pembinaan dan Pengembangan Olahraga Prestasi Tingkat Nasional</b>  |                 |                                   | <b>6.345.238.000</b>              |     |  |         | <b>7.149.604.000</b> |
| 2    | 19                                 | 03                | 1.03                      | 0001                         | Seleksi Atlet Daerah  | Jumlah Atlet Daerah yang Diseleksi  | Provinsi Banten | 60 Orang                          | 205.276.000                       | PAD |  |         |                      |

## Dinas Kepemudaan dan Olahraga Provinsi Banten

| KODE |    |    |      |      | PROGRAM/ KEGIATAN/<br>SUB KEGIATAN  | INDIKATOR KINERJA  | RENCANA TAHUN 2025        |                              |                        |             | CATATAN PENTING | PRAKIRAAN MAJU RENCANA TAHUN 2026 |                                   |
|------|----|----|------|------|---|--|---------------------------|------------------------------|------------------------|-------------|-----------------|-----------------------------------|-----------------------------------|
|      |    |    |      |      |   |  | LOKASI OUTPUT<br>KEGIATAN | TARGET<br>CAPAIAN<br>KINERJA | PAGU INDIKATIF<br>(Rp) | SUMBER DANA |                 | TARGET<br>CAPAIAN<br>KINERJA      | KEBUTUHAN DANA/<br>PAGU INDIKATIF |
| (1)  |    |    |      |      | (2)   | (3)  | (4)                       | (5)                          | (6)                    | (7)         | (8)             | (9)                               | (10)                              |
| 2    | 19 | 03 | 1.03 | 0007 | Pemusatan Latihan Daerah, Ilmu Pengetahuan dan Teknologi Keolahragaan (Sport Science) | Jumlah Pemusatan Latihan Daerah yang terintegrasi dengan pengembangan Ilmu Pengetahuan dan Teknologi Keolahragaan (Sport Science ) | Provinsi Banten           | 1 Platda                     | 66.724.000             | PAD         |                 | 2 Platda                          | 149.604.000                       |
| 2    | 19 | 03 | 1.03 | 0009 | Pembinaan dan Pengembangan Atlet Berprestasi Provinsi                                 | Jumlah Olahragawan Atlet Berprestasi Provinsi yang Dibina dan Diberikan Pengembangan   | Provinsi Banten           | 350 Orang                    | 6.073.238.000          | PAD         |                 | 280 Orang                         | 7.000.000.000                     |
|      |    |    |      |      | <b>TOTAL</b>  |  |                           |                              | <b>82.992.279.000</b>  |             |                 |                                   | <b>101.319.597.000</b>            |

## Dinas Kepemudaan dan Olahraga Provinsi Banten

**Tabel 2.3.**  
**Perubahan Rencana Program dan Kegiatan Perangkat Daerah Tahun 2025 dan Prakiraan Maju Tahun 2026**  
**Dinas Kepemudaan dan Olahraga Provinsi Banten**

| KODE              | PROGRAM/ KEGIATAN/<br>SUB KEGIATAN  | INDIKATOR KINERJA  | PERUBAHAN RENCANA TAHUN 2025 |                              |                        |             | CATATAN PENTING | PRAKIRAAN MAJU RENCANA TAHUN 2026             |                                   |
|-------------------|---|--|------------------------------|------------------------------|------------------------|-------------|-----------------|---|-----------------------------------|
|                   |   |  | LOKASI OUTPUT<br>KEGIATAN    | TARGET<br>CAPAIAN<br>KINERJA | PAGU INDIKATIF<br>(Rp) | SUMBER DANA |                 | TARGET CAPAIAN<br>KINERJA                     | KEBUTUHAN DANA/<br>PAGU INDIKATIF |
| (1)               | (2)   | (3)  | (4)                          | (5)                          | (6)                    | (7)         | (8)             | (9)   | (10)                              |
| 2 19 01           | <b>PROGRAM PENUNJANG<br/>URUSAN PEMERINTAHAN<br/>DAERAH PROVINSI</b>          |  |                              | 100                          | <b>20.057.221.860</b>  | PAD dan DAU |                 | 100   | <b>24.230.358.375</b>             |
| 2 19 01 1.01      | <b>Perencanaan,<br/>Pengggaran, dan Evaluasi<br/>Kinerja Perangkat Daerah</b> | <b>Presentase Ketercapaian<br/>Kegiatan Perencanaan,<br/>Pengggaran, dan<br/>Evaluasi Kinerja<br/>Perangkat Daerah</b> |                              | 100                          | <b>671.963.000</b>     | PAD         |                 | 100   | <b>418.282.800</b>                |
| 2 19 01 1.01 0001 | Penyusunan Dokumen<br>Perencanaan Perangkat<br>Daerah                         | Jumlah Dokumen<br>Perencanaan Perangkat<br>Daerah  | Provinsi Banten              | 4 Dokumen                    | 62.726.400             | PAD         |                 | 3 (Dok Renja<br>Murni, Perubahan,<br>dan DPR) | 43.646.400                        |
| 2 19 01 1.01 0002 | Koordinasi dan Penyusunan<br>Dokumen RKA-SKPD                                 | Jumlah Dokumen RKA-<br>SKPD dan Laporan Hasil<br>Koordinasi Penyusunan<br>Dokumen RKA-SKPD                             | Provinsi Banten              | 1 Dokumen                    | 15.312.000             | PAD         |                 | 1 (Dok RKA )                                  | 15.312.000                        |
| 2 19 01 1.01 0003 | Koordinasi dan Penyusunan<br>Dokumen Perubahan RKA-<br>SKPD                   | Jumlah Dokumen<br>Perubahan RKA-SKPD dan<br>Laporan Hasil Koordinasi<br>Penyusunan Dokumen<br>Perubahan RKA-SKPD       | Provinsi Banten              | 1 Dokumen                    | 13.506.000             | PAD         |                 | 1 ( Dok RKA<br>Perubahan )                    | 13.506.000                        |

## Dinas Kepemudaan dan Olahraga Provinsi Banten

| KODE |    |    |      |      | PROGRAM/ KEGIATAN/<br>SUB KEGIATAN  | INDIKATOR KINERJA  | PERUBAHAN RENCANA TAHUN 2025 |                              |                        |             | CATATAN PENTING | PRAKIRAAN MAJU RENCANA TAHUN 2026          |                                   |
|------|----|----|------|------|---|--|------------------------------|------------------------------|------------------------|-------------|-----------------|--|-----------------------------------|
|      |    |    |      |      |   |  | LOKASI OUTPUT<br>KEGIATAN    | TARGET<br>CAPAIAN<br>KINERJA | PAGU INDIKATIF<br>(Rp) | SUMBER DANA |                 | TARGET CAPAIAN<br>KINERJA                  | KEBUTUHAN DANA/<br>PAGU INDIKATIF |
| (1)  |    |    |      |      | (2)   | (3)  | (4)                          | (5)                          | (6)                    | (7)         | (8)             | (9)  | (10)                              |
| 2    | 19 | 01 | 1.01 | 0004 | Koordinasi dan Penyusunan DPA-SKPD  | Jumlah Dokumen DPA-SKPD dan Laporan Hasil Koordinasi Penyusunan Dokumen DPA-SKPD   | Provinsi Banten              | 1 Dokumen                    | 6.287.000              | PAD         |                 | 1 ( Dok DPA )                              | 6.500.000                         |
| 2    | 19 | 01 | 1.01 | 0005 | Koordinasi dan Penyusunan Perubahan DPA-SKPD  | Jumlah Dokumen Perubahan DPA-SKPD dan Laporan Hasil Koordinasi Penyusunan Dokumen Perubahan DPA-SKPD   | Provinsi Banten              | 1 Dokumen                    | 7.055.000              | PAD         |                 | 1 (DPA Perubahan )                         | 7.500.000                         |
| 2    | 19 | 01 | 1.01 | 0006 | Koordinasi dan Penyusunan Laporan Capaian Kinerja dan Ikhtisar Realisasi Kinerja SKPD | Jumlah Laporan Capaian Kinerja dan Ikhtisar Realisasi Kinerja SKPD dan Laporan Hasil Koordinasi Penyusunan Laporan Capaian Kinerja dan Ikhtisar Realisasi Kinerja SKPD | Provinsi Banten              | 24 Laporan                   | 36.902.400             | PAD         |                 | 24 Laporan (Bulanan/Triwulan dan SAKIP)    | 37.000.000                        |
| 2    | 19 | 01 | 1.01 | 0007 | Evaluasi Kinerja Perangkat Daerah   | Jumlah Laporan Evaluasi Kinerja Perangkat Daerah   | Provinsi Banten              | 6 Laporan                    | 275.960.000            | PAD         |                 | 5 Laporan (LKjIP, LPPD, LKPJ, SPIP dan RB) | 25.960.000                        |
| 2    | 19 | 01 | 1.01 | 0008 | Pelaksanaan Pengumpulan Data Statistik Sektoral                                       | Jumlah Data Statistik Sektoral Daerah  |                              | 1 Data                       | 22.406.000             |             |                 | 1 Data                                     | 22.406.000                        |

## Dinas Kepemudaan dan Olahraga Provinsi Banten

| KODE |    |    |      |      | PROGRAM/ KEGIATAN/<br>SUB KEGIATAN  | INDIKATOR KINERJA   | PERUBAHAN RENCANA TAHUN 2025 |                              |                        |             | CATATAN PENTING | PRAKIRAAN MAJU RENCANA TAHUN 2026 |                                   |
|------|----|----|------|------|---|---|------------------------------|------------------------------|------------------------|-------------|-----------------|-----------------------------------|-----------------------------------|
|      |    |    |      |      |   |   | LOKASI OUTPUT<br>KEGIATAN    | TARGET<br>CAPAIAN<br>KINERJA | PAGU INDIKATIF<br>(Rp) | SUMBER DANA |                 | TARGET CAPAIAN<br>KINERJA         | KEBUTUHAN DANA/<br>PAGU INDIKATIF |
| (1)  |    |    |      |      | (2)   | (3)   | (4)                          | (5)                          | (6)                    | (7)         | (8)             | (9)                               | (10)                              |
|      |    |    |      |      | Daerah  |   |                              |                              |                        |             |                 |                                   |                                   |
| 2    | 19 | 01 | 1.01 | 0009 | Pelaksanaan Forum Perangkat Daerah Berdasarkan Bidang Urusan yang Diampu dalam Rangka Penyusunan Dokumen Perencanaan Perangkat Daerah | Jumlah Berita Acara Forum Perangkat Daerah Berdasarkan Bidang Urusan yang Diampu dalam Rangka Penyusunan Dokumen Perencanaan Perangkat Daerah |                              | 1 Berita Acara               | 39.275.800             |             |                 | 1 Berita Acara                    | 53.920.000                        |
| 2    | 19 | 01 | 1.01 | 0011 | Penyusunan Dokumen Perencanaan Urusan Selain Renstra PD dan Renja PD  | Jumlah Dokumen Perencanaan Urusan Selain Renstra PD dan Renja PD  |                              | 1 dokumen                    | 192.532.400            |             |                 | 1 dokumen                         | 192.532.400                       |
| 2    | 19 | 01 | 1.02 |      | <b>Administrasi Keuangan Perangkat Daerah</b>   | <b>Presentase Ketercapaian Kegiatan Administrasi Keuangan Perangkat Daerah</b>  |                              |                              | <b>15.595.080.000</b>  | PAD dan DAU |                 |                                   | <b>20.027.615.509</b>             |
| 2    | 19 | 01 | 1.02 | 0001 | Penyediaan Gaji dan Tunjangan ASN   | Jumlah Orang yang Menerima Gaji dan Tunjangan ASN   | Provinsi Banten              | 48 Orang/ Bulan              | 15.218.800.000         | PAD dan DAU |                 | 51 Orang                          | 19.638.255.509                    |
| 2    | 19 | 01 | 1.02 | 0002 | Penyediaan Administrasi Pelaksanaan Tugas ASN   | Jumlah Dokumen Hasil Penyediaan Administrasi Pelaksanaan Tugas ASN  | Provinsi Banten              | 12 Dokumen                   | 348.300.000            | PAD         |                 | 12 dok                            | 361.380.000                       |
| 2    | 19 | 01 | 1.02 | 0003 | Pelaksanaan Penatausahaan dan Pengujian/Verifikasi Keuangan SKPD  | Jumlah Dokumen Penatausahaan dan Pengujian/Verifikasi Keuangan SKPD   | Provinsi Banten              | 4 Dokumen                    | 10.200.000             | PAD         |                 | 4 dok                             | 10.200.000                        |
| 2    | 19 | 01 | 1.02 | 0004 | Koordinasi dan Pelaksanaan Akuntansi SKPD   | Jumlah Dokumen Hasil Koordinasi dan Pelaksanaan Akuntansi SKPD  | Provinsi Banten              | 4 Dokumen                    | 4.100.000              | PAD         |                 | 4 dok                             | 4.100.000                         |

## Dinas Kepemudaan dan Olahraga Provinsi Banten

| KODE |    |    |      |      | PROGRAM/ KEGIATAN/<br>SUB KEGIATAN  | INDIKATOR KINERJA  | PERUBAHAN RENCANA TAHUN 2025 |                              |                        |             | CATATAN PENTING | PRAKIRAAN MAJU RENCANA TAHUN 2026 |                                   |
|------|----|----|------|------|---|--|------------------------------|------------------------------|------------------------|-------------|-----------------|-----------------------------------|-----------------------------------|
|      |    |    |      |      |   |  | LOKASI OUTPUT<br>KEGIATAN    | TARGET<br>CAPAIAN<br>KINERJA | PAGU INDIKATIF<br>(Rp) | SUMBER DANA |                 | TARGET CAPAIAN<br>KINERJA         | KEBUTUHAN DANA/<br>PAGU INDIKATIF |
| (1)  |    |    |      |      | (2)   | (3)  | (4)                          | (5)                          | (6)                    | (7)         | (8)             | (9)                               | (10)                              |
| 2    | 19 | 01 | 1.02 | 0005 | Koordinasi dan Penyusunan Laporan Keuangan Akhir Tahun SKPD                   | Jumlah Laporan Keuangan Akhir Tahun SKPD dan Laporan Hasil Koordinasi Penyusunan Laporan Keuangan Akhir Tahun SKPD                               | Provinsi Banten              | 1 Laporan                    | 2.450.000              | PAD         |                 | 1 Laporan                         | 2.450.000                         |
| 2    | 19 | 01 | 1.02 | 0006 | Pengelolaan dan Penyiapan Bahan Tanggapan Pemeriksaan                         | Jumlah Dokumen Bahan Tanggapan Pemeriksaan dan Tindak Lanjut Pemeriksaan   | Provinsi Banten              | 4 Dokumen                    | 3.000.000              | PAD         |                 | 4 dok                             | 3.000.000                         |
| 2    | 19 | 01 | 1.02 | 0007 | Koordinasi dan Penyusunan Laporan Keuangan Bulanan/Triwulanan/Semesteran SKPD | Jumlah Laporan Keuangan Bulanan/Triwulanan/Semesteran SKPD dan Laporan Koordinasi Penyusunan Laporan Keuangan Bulanan/Triwulanan/Semesteran SKPD | Provinsi Banten              | 12 Laporan                   | 6.610.000              | PAD         |                 | 12 Laporan                        | 6.610.000                         |
| 2    | 19 | 01 | 1.02 | 0008 | Penyusunan Pelaporan dan Analisis Prognosis Realisasi Anggaran                | Jumlah Dokumen Pelaporan dan Analisis Prognosis Realisasi Anggaran   | Provinsi Banten              | 2 Dokumen                    | 1.620.000              | PAD         |                 | 2 dok                             | 1.620.000                         |
| 2    | 19 | 01 | 1.03 |      | <b>Administrasi Barang Milik Daerah pada Perangkat Daerah</b>                 |  |                              |                              |                        |             |                 |                                   | 25.000.000                        |
| 2    | 19 | 01 | 1.03 | 0005 | Rekonsiliasi dan Penyusunan Laporan Barang Milik Daerah pada SKPD             |  |                              |                              |                        |             |                 |                                   | 25.000.000                        |
| 2    | 19 | 01 | 1.05 |      | <b>Administrasi Kepegawaian Perangkat Daerah</b>                              | <b>Presentase Ketercapaian Kegiatan Administrasi Kepegawaian Perangkat Daerah</b>  |                              |                              | 8.500.200              |             |                 |                                   | 18.700.000                        |

## Dinas Kepemudaan dan Olahraga Provinsi Banten

| KODE |    |    |      |      | PROGRAM/ KEGIATAN/<br>SUB KEGIATAN                               | INDIKATOR KINERJA   | PERUBAHAN RENCANA TAHUN 2025 |                              |                        |             | CATATAN PENTING | PRAKIRAAN MAJU RENCANA TAHUN 2026 |                                   |
|------|----|----|------|------|--|---|------------------------------|------------------------------|------------------------|-------------|-----------------|-----------------------------------|-----------------------------------|
|      |    |    |      |      |  |   | LOKASI OUTPUT<br>KEGIATAN    | TARGET<br>CAPAIAN<br>KINERJA | PAGU INDIKATIF<br>(Rp) | SUMBER DANA |                 | TARGET CAPAIAN<br>KINERJA         | KEBUTUHAN DANA/<br>PAGU INDIKATIF |
| (1)  |    |    |      |      | (2)  | (3)   | (4)                          | (5)                          | (6)                    | (7)         | (8)             | (9)                               | (10)                              |
| 2    | 19 | 01 | 1.05 | 0002 | Monitoring, Evaluasi, dan Penilaian Kinerja Pegawai              | Jumlah Dokumen Monitoring, Evaluasi, dan Penilaian Kinerja Pegawai                  | Provinsi Banten              | 2 Dokumen                    | 1.000.200              | PAD         |                 | 2 Dok                             | 11.200.000                        |
| 2    | 19 | 01 | 1.05 | 0005 | Pendidikan dan Pelatihan Pegawai Berdasarkan Tugas dan Fungsi    | Jumlah Pegawai Berdasarkan Tugas dan Fungsi yang Mengikuti Pendidikan dan Pelatihan | Provinsi Banten              | 1 Orang                      | 7.500.000              | PAD         |                 | 1 Orang                           | 7.500.000                         |
| 2    | 19 | 01 | 1.06 |      | <b>Administrasi Umum Perangkat Daerah</b>                        | <b>Presentase Ketercapaian Kegiatan Administrasi Umum Perangkat Daerah</b>          |                              |                              | <b>626.350.180</b>     |             |                 |                                   | <b>1.172.384.994</b>              |
| 2    | 19 | 01 | 1.06 | 0001 | Penyediaan Komponen Instalasi Listrik/Penerangan Bangunan Kantor | Jumlah Paket Komponen Instalasi Listrik/Penerangan Bangunan Kantor yang Disediakan  | Provinsi Banten              | 1 Paket                      | 5.000.000              | PAD         |                 | 1 Paket                           | 30.000.000                        |
| 2    | 19 | 01 | 1.06 | 0002 | Penyediaan Peralatan dan Perlengkapan Kantor                     | Jumlah Paket Peralatan dan Perlengkapan Kantor yang Disediakan                      | Provinsi Banten              | 1 Paket                      | 70.425.180             | PAD         |                 | 1 Paket                           | 329.754.662                       |
| 2    | 19 | 01 | 1.06 | 0003 | Penyediaan Peralatan Rumah Tangga                                | Jumlah Paket Peralatan Rumah Tangga yang Disediakan                                 | Provinsi Banten              | 1 Paket                      | 50.000.000             | PAD         |                 | 1 Paket                           | 41.592.452                        |
| 2    | 19 | 01 | 1.06 | 0004 | Penyediaan Bahan Logistik Kantor                                 | Jumlah Paket Bahan Logistik Kantor yang Disediakan                                  | Provinsi Banten              | 1 Paket                      | 315.480.000            | PAD         |                 | 1 Paket                           | 385.587.880                       |
| 2    | 19 | 01 | 1.06 | 0005 | Penyediaan Barang Cetak dan Penggandaan                          | Jumlah Paket Barang Cetak dan Penggandaan yang Disediakan                           | Provinsi Banten              | 1 Paket                      | 26.000.000             | PAD         |                 | 1 Paket                           | 202.450.000                       |
| 2    | 19 | 01 | 1.06 | 0009 | Penyelenggaraan Rapat Koordinasi dan Konsultasi SKPD             | Jumlah Laporan Penyelenggaraan Rapat Koordinasi dan Konsultasi                      | Provinsi Banten              | 12 Laporan                   | 159.445.000            | PAD         |                 | 12 Laporan                        | 183.000.000                       |



## Dinas Kepemudaan dan Olahraga Provinsi Banten

| KODE |    |    |      |      | PROGRAM/ KEGIATAN/<br>SUB KEGIATAN   | INDIKATOR KINERJA   | PERUBAHAN RENCANA TAHUN 2025 |                              |                        |             | CATATAN PENTING | PRAKIRAAN MAJU RENCANA TAHUN 2026 |                                   |
|------|----|----|------|------|--|---|------------------------------|------------------------------|------------------------|-------------|-----------------|-----------------------------------|-----------------------------------|
|      |    |    |      |      |  |   | LOKASI OUTPUT<br>KEGIATAN    | TARGET<br>CAPAIAN<br>KINERJA | PAGU INDIKATIF<br>(Rp) | SUMBER DANA |                 | TARGET CAPAIAN<br>KINERJA         | KEBUTUHAN DANA/<br>PAGU INDIKATIF |
| (1)  |    |    |      |      | (2)  | (3)   | (4)                          | (5)                          | (6)                    | (7)         | (8)             | (9)                               | (10)                              |
| 2    | 19 | 01 | 1.09 | 0001 | Penyediaan Jasa Pemeliharaan, Biaya Pemeliharaan dan Pajak Kendaraan Perorangan Dinas atau Kendaraan Dinas Jabatan | Jumlah Kendaraan Perorangan Dinas atau Kendaraan Dinas Jabatan yang Dipelihara dan Dibayarkan Pajaknya    | Provinsi Banten              | 5 Unit                       | 67.409.800             | PAD         |                 | 1 Unit                            | 67.409.800                        |
| 2    | 19 | 01 | 1.09 | 0002 | Penyediaan Jasa Pemeliharaan, Biaya Pemeliharaan, Pajak dan Perizinan Kendaraan Dinas Operasional atau Lapangan    | Jumlah Kendaraan Dinas Operasional atau Lapangan yang Dipelihara dan Dibayarkan Pajak dan Perizinannya    | Provinsi Banten              | 20 Unit                      | 828.087.000            | PAD         |                 | 25 Unit                           | 838.087.000                       |
| 2    | 19 | 01 | 1.09 | 0006 | Pemeliharaan Peralatan dan Mesin Lainnya   | Jumlah Peralatan dan Mesin Lainnya yang Dipelihara  | Provinsi Banten              | 64 Unit                      | 13.399.800             | PAD         |                 | 64 Unit                           | 144.488.000                       |
| 2    | 19 | 01 | 1.09 | 0010 | Pemeliharaan/Rehabilitasi Sarana dan Prasarana Gedung Kantor atau Bangunan Lainnya                                 | Jumlah Sarana dan Prasarana Gedung Kantor atau Bangunan Lainnya yang Dipelihara/Direhabilitasi            | Provinsi Banten              | 1 Unit                       | 285.900.000            | PAD         |                 | 1 Unit                            | 435.900.000                       |
| 2    | 19 | 02 |      |      | <b>PROGRAM PENGEMBANGAN KAPASITAS DAYA SAING KEPEMUDAAN</b>  |   |                              |                              | <b>906.684.800</b>     |             |                 |                                   | <b>2.561.896.200</b>              |
| 2    | 19 | 02 | 1.01 |      | <b>Penyadaran, Pemberdayaan, dan Pengembangan Pemuda dan Kepemudaan Kewenangan Provinsi</b>                        | <b>Terlaksananya Penyadaran, Pemberdayaan, dan Pengembangan Pemuda dan Kepemudaan Kewenangan Provinsi</b> |                              |                              | <b>437.327.800</b>     |             |                 |                                   | <b>2.111.896.200</b>              |
| 2    | 19 | 02 | 1.01 | 0003 | Koordinasi, Sinkronisasi dan Penyelenggaraan Peningkatan Kapasitas Daya Saing Pemuda Kader Provinsi                | Jumlah Pemuda Kader Provinsi dari Seluruh Kabupaten/Kota yang Ditingkatkan Kapasitas Daya Saingnya        | Provinsi Banten              |                              | 1.000.000              | PAD         |                 | 80 Orang                          | 100.000.000                       |

## Dinas Kepemudaan dan Olahraga Provinsi Banten

| KODE |    |    |      |      | PROGRAM/ KEGIATAN/<br>SUB KEGIATAN  | INDIKATOR KINERJA  | PERUBAHAN RENCANA TAHUN 2025 |                              |                        |             | CATATAN PENTING | PRAKIRAAN MAJU RENCANA TAHUN 2026 |                                   |
|------|----|----|------|------|---|--|------------------------------|------------------------------|------------------------|-------------|-----------------|-----------------------------------|-----------------------------------|
|      |    |    |      |      |   |  | LOKASI OUTPUT<br>KEGIATAN    | TARGET<br>CAPAIAN<br>KINERJA | PAGU INDIKATIF<br>(Rp) | SUMBER DANA |                 | TARGET CAPAIAN<br>KINERJA         | KEBUTUHAN DANA/<br>PAGU INDIKATIF |
| (1)  |    |    |      |      | (2)   | (3)  | (4)                          | (5)                          | (6)                    | (7)         | (8)             | (9)                               | (10)                              |
| 2    | 19 | 02 | 1.01 | 0010 | Pemberian Penghargaan Kepemudaan bagi yang berprestasi dan/atau berjasa dalam memajukan potensi pemuda  | Jumlah yang menerima penghargaan pemuda  | Provinsi Banten              | 18 Orang                     | 52.500.000             | PAD         |                 | 17 Orang                          | 50.000.000                        |
| 2    | 19 | 02 | 1.01 | 0011 | Pelaksanaan Koordinasi Strategis Lintas Sektor Penyelenggaraan Pelayanan Kepemudaan melalui pembentukan tim koordinasi provinsi Penyelenggaraan Pelayanan Kepemudaan serta penyusunan dan implementasi Rencana Aksi Daerah/RAD Tingkat Provinsi | Jumlah dokumen hasil Pelaksanaan Koordinasi Strategis Lintas Sektor Penyelenggaraan Pelayanan Kepemudaan di provinsi       | Provinsi Banten              | 1 Dokumen                    | 938.000                | PAD         |                 | 1 Dokumen                         | 44.100.000                        |
| 2    | 19 | 02 | 1.01 | 0012 | Koordinasi, Sinkronisasi dan Penyelenggaraan Pengembangan kepemimpinan pemuda tingkat provinsi  | Persentase efektifitas penyelenggaraan koordinasi dan sinkronisasi pengembangan kepemimpinan pemuda                        | Provinsi Banten              | 10 Persentase                | 941.100                | PAD         |                 |                                   |                                   |
| 2    | 19 | 02 | 1.01 | 0013 | Koordinasi, Sinkronisasi dan Penyelenggaraan Pengembangan Kepeloporan Pemuda bagi Pemuda Pelopor Tingkat Provinsi   | Jumlah Pemuda Pelopor Tingkat Provinsi Dari Seluruh Kabupaten/Kota Yang difasilitasi dalam Pengembangan Kepeloporan Pemuda | Provinsi Banten              | 150 Orang                    | 201.948.700            | PAD         |                 | 560 Orang                         | 1.167.796.200                     |

## Dinas Kepemudaan dan Olahraga Provinsi Banten

| KODE |    |    |      |      | PROGRAM/ KEGIATAN/<br>SUB KEGIATAN   | INDIKATOR KINERJA  | PERUBAHAN RENCANA TAHUN 2025 |                              |                        |             | CATATAN PENTING | PRAKIRAAN MAJU RENCANA TAHUN 2026 |                                   |
|------|----|----|------|------|--|--|------------------------------|------------------------------|------------------------|-------------|-----------------|-----------------------------------|-----------------------------------|
|      |    |    |      |      |  |  | LOKASI OUTPUT<br>KEGIATAN    | TARGET<br>CAPAIAN<br>KINERJA | PAGU INDIKATIF<br>(Rp) | SUMBER DANA |                 | TARGET CAPAIAN<br>KINERJA         | KEBUTUHAN DANA/<br>PAGU INDIKATIF |
| (1)  |    |    |      |      | (2)  | (3)  | (4)                          | (5)                          | (6)                    | (7)         | (8)             | (9)                               | (10)                              |
| 2    | 19 | 02 | 1.01 | 0014 | Pelaksanaan koordinasi dan sinkronisasi Pemenuhan Hak Pemuda di tingkat provinsi   | Jumlah pemuda di tingkat provinsi yang haknya terpenuhi  | Provinsi Banten              |                              |                        | PAD         |                 | 40 Orang                          | 50.000.000                        |
| 2    | 19 | 02 | 1.01 | 0015 | Koordinasi, Sinkronisasi, dan Penyelenggaraan Pengembangan Kewirausahaan Pemuda Bagi Wirausaha Muda Tingkat Provinsi                             | Jumlah Wirausaha Muda Tingkat Provinsi Yang Difasilitasi Pengembangan Kewirausahaan Pemuda                                     | Provinsi Banten              | 150 Orang                    | 180.000.000            | PAD         |                 | 210 Orang                         | 700.000.000                       |
| 2    | 19 | 02 | 1.02 |      | <b>Pemberdayaan dan Pengembangan Organisasi Kepemudaan Tingkat Daerah Provinsi</b>   | <b>Terlaksananya Pemberdayaan dan Pengembangan Organisasi Kepemudaan Tingkat Daerah Provinsi</b>                               |                              |                              | <b>469.357.000</b>     |             |                 |                                   | <b>450.000.000</b>                |
| 2    | 19 | 02 | 1.02 | 0004 | Koordinasi, Sinkronisasi, dan penyelenggaraan Pemberdayaan organisasi kepemudaan melalui kemitraan berbasis peneguhan kemandirian ekonomi pemuda | Persentase organisasi kepemudaan yang diberdayakan melalui kemitraan berbasis peneguhan kemandirian ekonomi pemuda             | Provinsi Banten              |                              |                        |             |                 | 100%                              | 100.000.000                       |
| 2    | 19 | 02 | 1.02 | 0004 | Koordinasi, sinkronisasi, dan penyelenggaraan pengembangan manajemen kelembagaan organisasi kepemudaan tingkat provinsi                          | Jumlah organisasi kepemudaan yang difasilitasi dalam pengembangan manajemen kelembagaan organisasi kepemudaan tingkat provinsi | Provinsi Banten              | 20 Organisasi                | 469.357.000            | PAD         |                 | 250 Orang                         | 350.000.000                       |

## Dinas Kepemudaan dan Olahraga Provinsi Banten

| KODE |    |    |      |      | PROGRAM/ KEGIATAN/<br>SUB KEGIATAN  | INDIKATOR KINERJA   | PERUBAHAN RENCANA TAHUN 2025 |                              |                        |             | CATATAN PENTING | PRAKIRAAN MAJU RENCANA TAHUN 2026 |                                   |
|------|----|----|------|------|---|---|------------------------------|------------------------------|------------------------|-------------|-----------------|-----------------------------------|-----------------------------------|
|      |    |    |      |      |   |   | LOKASI OUTPUT<br>KEGIATAN    | TARGET<br>CAPAIAN<br>KINERJA | PAGU INDIKATIF<br>(Rp) | SUMBER DANA |                 | TARGET CAPAIAN<br>KINERJA         | KEBUTUHAN DANA/<br>PAGU INDIKATIF |
| (1)  |    |    |      |      | (2)   | (3)   | (4)                          | (5)                          | (6)                    | (7)         | (8)             | (9)                               | (10)                              |
| 2    | 19 | 04 |      |      | <b>PROGRAM<br/>PENGEMBANGAN<br/>KAPASITAS KEPRAMUKAAN</b>   |   |                              | 251.359.200                  |                        |             |                 |                                   | 1.600.000.000                     |
| 2    | 19 | 04 | 1.01 |      | <b>Pembinaan dan<br/>Pengembangan Organisasi<br/>Kepramukaan</b>  | <b>Terlaksananya<br/>Pembinaan dan<br/>Pengembangan<br/>Organisasi Kepramukaan</b>  |                              |                              | 251.359.200            |             |                 |                                   | 1.600.000.000                     |
| 2    | 19 | 04 | 1.01 | 0001 | Koordinasi dan Sinkronisasi<br>Penyediaan Data dan<br>Informasi Kepramukaan<br>Berbasis Elektronik  | Jumlah Data dan<br>Informasi Kepramukaan<br>Berbasis Elektronik yang<br>Tersedia dan<br>termanfaatkan   |                              |                              | 469.200                | PAD         |                 | 1 Dokumen                         | 50.000.000                        |
| 2    | 19 | 04 | 1.01 | 0002 | Peningkatan Kapasitas<br>Organisasi Kepramukaan<br>Provinsi   | Jumlah Organisasi<br>Kepramukaan Provinsi<br>yang Meningkatkan<br>Kapasitasnya  | Provinsi Banten              | 1 Organisasi                 | 250.000.000            | PAD         |                 | 1 Organisasi                      | 1.500.000.000                     |
| 2    | 19 | 04 | 1.01 | 0003 | Pengembangan Kapasitas<br>SDM Kepramukaan Provinsi  | Jumlah Pusat dan<br>Aktivitas Kegiatan<br>Pendidikan dan Pelatihan<br>Kepramukaan di Daerah<br>Provinsi yang Berkualitas                                    | Provinsi Banten              | 1 Unit                       | 890.000                | PAD         |                 | 9 Unit                            | 50.000.000                        |
| 2    | 19 | 03 |      |      | <b>PROGRAM<br/>PENGEMBANGAN DAYA<br/>SAING KEOLAHRAGAAN</b>   |   |                              | 24.951.473.500               |                        |             |                 |                                   | 48.350.807.012                    |
| 2    | 19 | 03 | 1.01 |      | <b>Pembinaan dan<br/>Pengembangan Olahraga<br/>Pendidikan pada Jenjang<br/>Pendidikan yang Menjadi<br/>Kewenangan Daerah<br/>Provinsi</b> | <b>Terlaksananya<br/>Pembinaan dan<br/>Pengembangan Olahraga<br/>Pendidikan pada Jenjang<br/>Pendidikan yang<br/>Menjadi Kewenangan<br/>Daerah Provinsi</b> |                              |                              | 1.629.474.500          |             |                 |                                   | 2.363.080.000                     |

## Dinas Kepemudaan dan Olahraga Provinsi Banten

| KODE |    |    |      |      | PROGRAM/ KEGIATAN/<br>SUB KEGIATAN   | INDIKATOR KINERJA   | PERUBAHAN RENCANA TAHUN 2025 |                              |                        |             | CATATAN PENTING | PRAKIRAAN MAJU RENCANA TAHUN 2026 |                                   |
|------|----|----|------|------|--|---|------------------------------|------------------------------|------------------------|-------------|-----------------|-----------------------------------|-----------------------------------|
|      |    |    |      |      |  |   | LOKASI OUTPUT<br>KEGIATAN    | TARGET<br>CAPAIAN<br>KINERJA | PAGU INDIKATIF<br>(Rp) | SUMBER DANA |                 | TARGET CAPAIAN<br>KINERJA         | KEBUTUHAN DANA/<br>PAGU INDIKATIF |
| (1)  |    |    |      |      | (2)  | (3)   | (4)                          | (5)                          | (6)                    | (7)         | (8)             | (9)                               | (10)                              |
| 2    | 19 | 03 | 1.01 | 0002 | Koordinasi, Sinkronisasi dan Pelaksanaan Pemberdayaan Perkumpulan Olahraga dan Penyelenggaraan Kompetisi oleh Satuan Pendidikan Menengah dan Khusus                        | Jumlah Dokumen Hasil Penyelenggaraan Kompetisi Olahraga oleh Perkumpulan Olahraga dan Satuan Pendidikan Menengah dan Khusus | Provinsi Banten              | 6 Dokumen                    | 1.589.474.500          | PAD         |                 | 8 Dokumen                         | 2.050.000.000                     |
| 2    | 19 | 03 | 1.01 | 0004 | Koordinasi dan Sinkronisasi Penyediaan Prasarana Olahraga melalui perencanaan, pengadaan, pemanfaatan, pemeliharaan, dan pengawasan Prasarana Olahraga di tingkat provinsi | Jumlah prasarana olahraga di tingkat provinsi yang tersedia   | Provinsi Banten              | 1 Unit                       | 40.000.000             | PAD         |                 | 1 Unit                            | 313.080.000                       |
| 2    | 19 | 03 | 1.02 |      | <b>Penyelenggaraan Kejuaraan Olahraga</b>  | <b>Terlaksananya Penyelenggaraan Kejuaraan Olahraga</b>   |                              |                              | <b>6.571.227.000</b>   |             |                 |                                   | <b>12.500.000.000</b>             |
| 2    | 19 | 03 | 1.02 | 0004 | Keikutsertaan anggota kontingen provinsi dalam Penyelenggaraan pekan dan kejuaraan olahraga  | Jumlah anggota kontingen provinsi yang ikut serta dalam Penyelenggaraan pekan dan kejuaraan olahraga                        | Solo                         | 290 Orang                    | 6.571.227.000          | PAD         |                 | 168 Orang                         | 2.500.000.000                     |
| 2    | 19 | 03 | 1.02 | 0005 | Penyelenggaraan Pekan dan Kejuaraan Paralimpik Pelajar Tingkat Provinsi  |   |                              |                              |                        |             |                 | 1 Kegiatan                        | 2.000.000.000                     |
| 2    | 19 | 03 | 1.02 | 0006 | Penyelenggaraan Pekan dan Kejuaraan Olahraga Tingkat Nasional dan Provinsi   | Jumlah Pekan dan Kejuaraan Olahraga Tingkat Nasional dan Provinsi yang terselenggara  | Provinsi Banten              |                              |                        | PAD         |                 | 1 Kegiatan                        | 8.000.000.000                     |
| 2    | 19 | 03 | 1.03 |      | <b>Pembinaan dan Pengembangan Olahraga Prestasi Tingkat Nasional</b>   | <b>Terlaksananya Pembinaan dan Pengembangan Olahraga</b>  |                              |                              | <b>1.150.000.000</b>   |             |                 |                                   | <b>147.500.000</b>                |

## Dinas Kepemudaan dan Olahraga Provinsi Banten

| KODE |    |    |      |      | PROGRAM/ KEGIATAN/<br>SUB KEGIATAN   | INDIKATOR KINERJA   | PERUBAHAN RENCANA TAHUN 2025 |                              |                        |             | CATATAN PENTING | PRAKIRAAN MAJU RENCANA TAHUN 2026 |                                   |
|------|----|----|------|------|--|---|------------------------------|------------------------------|------------------------|-------------|-----------------|-----------------------------------|-----------------------------------|
|      |    |    |      |      |  |   | LOKASI OUTPUT<br>KEGIATAN    | TARGET<br>CAPAIAN<br>KINERJA | PAGU INDIKATIF<br>(Rp) | SUMBER DANA |                 | TARGET CAPAIAN<br>KINERJA         | KEBUTUHAN DANA/<br>PAGU INDIKATIF |
| (1)  |    |    |      |      | (2)  | (3)   | (4)                          | (5)                          | (6)                    | (7)         | (8)             | (9)                               | (10)                              |
|      |    |    |      |      |  | <b>Prestasi Tingkat Nasional</b>  |                              |                              |                        |             |                 |                                   |                                   |
| 2    | 19 | 03 | 1.03 | 0006 | Pemberian Penghargaan olahraga bagi yang berprestasi dan/atau berjasa dalam memajukan Olahraga | Jumlah penerima Penghargaan olahraga  | Provinsi Banten              | 77 Orang                     | 1.150.000.000          | PAD         |                 | 44 Orang                          | 147.500.000                       |
| 2    | 19 | 03 | 1.04 |      | <b>Pembinaan dan Pengembangan Organisasi Olahraga</b>  | <b>Terlaksananya Pembinaan dan Pengembangan Organisasi Olahraga</b>                                 |                              |                              | <b>15.600.772.000</b>  |             |                 |                                   | <b>33.340.227.012</b>             |
| 2    | 19 | 03 | 1.04 | 0003 | Peningkatan Kerjasama Organisasi Keolahragaan Provinsi dengan Lembaga Terkait                  | Jumlah Dokumen Hasil Peningkatan Kerja Sama Organisasi Keolahragaan Provinsi dengan Lembaga Terkait | Provinsi Banten              | 5 Dokumen                    | 15.543.708.000         | PAD         |                 | 3 Dokumen                         | 33.140.227.012                    |
| 2    | 19 | 03 | 1.04 | 0005 | Pelaksanaan Standar nasional pengelolaan Organisasi Keolahragaan di provinsi                   | Jumlah dokumen pelaksanaan Standar nasional pengelolaan Organisasi Keolahragaan di provinsi         | Provinsi Banten              | Dokumen                      | 57.064.000             | PAD         |                 | 1 Dokumen                         | 200.000.000                       |
|      |    |    |      |      | <b>UPTD PEMBINAAN DAN PELATIHAN OLAHRAGA</b>   |   |                              |                              | <b>7.539.271.340</b>   |             |                 |                                   | <b>2.589.003.988</b>              |
| 2    | 19 | 01 |      |      | <b>PROGRAM PENUNJANG URUSAN PEMERINTAHAN DAERAH PROVINSI</b>                                   |   |                              |                              | <b>1.813.495.440</b>   |             |                 |                                   | <b>2.589.003.988</b>              |
| 2    | 19 | 01 | 1.03 |      | Administrasi Barang Milik Daerah pada Peringkat Daerah   |   |                              |                              |                        |             |                 |                                   | 25.000.000                        |

## Dinas Kepemudaan dan Olahraga Provinsi Banten

| KODE |    |    |      |      | PROGRAM/ KEGIATAN/<br>SUB KEGIATAN                                | INDIKATOR KINERJA  | PERUBAHAN RENCANA TAHUN 2025 |                              |                        |             | CATATAN PENTING | PRAKIRAAN MAJU RENCANA TAHUN 2026 |                                   |
|------|----|----|------|------|---|--|------------------------------|------------------------------|------------------------|-------------|-----------------|-----------------------------------|-----------------------------------|
|      |    |    |      |      |   |  | LOKASI OUTPUT<br>KEGIATAN    | TARGET<br>CAPAIAN<br>KINERJA | PAGU INDIKATIF<br>(Rp) | SUMBER DANA |                 | TARGET CAPAIAN<br>KINERJA         | KEBUTUHAN DANA/<br>PAGU INDIKATIF |
| (1)  |    |    |      |      | (2)   | (3)  | (4)                          | (5)                          | (6)                    | (7)         | (8)             | (9)                               | (10)                              |
| 2    | 19 | 01 | 1.03 | 0005 | Rekonsiliasi dan Penyusunan Laporan Barang Milik Daerah pada SKPD |  |                              |                              |                        |             |                 | 4 Lajoran                         | 25.000.000                        |
| 2    | 19 | 01 | 1.06 |      | <b>Administrasi Umum Perangkat Daerah</b>                         | <b>Presentase Ketercapaian Kegiatan Administrasi Umum Perangkat Daerah</b>         |                              |                              | <b>111.671.000</b>     |             |                 |                                   | <b>532.627.548</b>                |
| 2    | 19 | 01 | 1.06 | 0001 | Penyediaan Komponen Instalasi Listrik/Penerangan Bangunan Kantor  | Jumlah Paket Komponen Instalasi Listrik/Penerangan Bangunan Kantor yang Disediakan | Provinsi Banten              | 1 Paket                      | 12.655.000             | PAD         |                 | 1 Paket                           | 12.655.000                        |
| 2    | 19 | 01 | 1.06 | 0002 | Penyediaan Peralatan dan Perlengkapan Kantor                      | Jumlah Paket Peralatan dan Perlengkapan Kantor yang Disediakan                     | Provinsi Banten              | 1 Paket                      | 880.000                | PAD         |                 | 1 Paket                           | 45.073.000                        |
| 2    | 19 | 01 | 1.06 | 0003 | Penyediaan Peralatan Rumah Tangga                                 | Jumlah Paket Peralatan Rumah Tangga yang Disediakan                                | Provinsi Banten              | 1 Paket                      | 21.766.000             | PAD         |                 | 1 Paket                           | 21.766.000                        |
| 2    | 19 | 01 | 1.06 | 0004 | Penyediaan Bahan Logistik Kantor                                  | Jumlah Paket Bahan Logistik Kantor yang Disediakan                                 | Provinsi Banten              | 1 Paket                      | 41.940.000             | PAD         |                 | 2 Paket                           | 41.940.000                        |
| 2    | 19 | 01 | 1.06 | 0005 | Penyediaan Barang Cetak dan Penggandaan                           | Jumlah Paket Barang Cetak dan Penggandaan yang Disediakan                          | Provinsi Banten              | 1 Paket                      | 12.800.000             | PAD         |                 | 1 Paket                           | 12.800.000                        |
| 2    | 19 | 01 | 1.06 | 0007 | Penyediaan Bahan/Material   | Jumlah Paket Bahan/Material yang Disediakan  | Provinsi Banten              | 1 Paket                      | 9.840.000              | PAD         |                 | 1 Paket                           | 9.841.548                         |
| 2    | 19 | 01 | 1.06 | 0009 | Penyelenggaraan Rapat Koordinasi dan Konsultasi SKPD              | Jumlah Laporan Penyelenggaraan Rapat Koordinasi dan Konsultasi SKPD                | Provinsi Banten              | 12 laporan                   | 11.790.000             | PAD         |                 | 12 Laporan                        | 388.552.000                       |

## Dinas Kepemudaan dan Olahraga Provinsi Banten

| KODE |    |    |      |      | PROGRAM/ KEGIATAN/<br>SUB KEGIATAN   | INDIKATOR KINERJA   | PERUBAHAN RENCANA TAHUN 2025 |                              |                        |             | CATATAN PENTING | PRAKIRAAN MAJU RENCANA TAHUN 2026 |                                   |
|------|----|----|------|------|--|---|------------------------------|------------------------------|------------------------|-------------|-----------------|-----------------------------------|-----------------------------------|
|      |    |    |      |      |  |   | LOKASI OUTPUT<br>KEGIATAN    | TARGET<br>CAPAIAN<br>KINERJA | PAGU INDIKATIF<br>(Rp) | SUMBER DANA |                 | TARGET CAPAIAN<br>KINERJA         | KEBUTUHAN DANA/<br>PAGU INDIKATIF |
| (1)  |    |    |      |      | (2)  | (3)   | (4)                          | (5)                          | (6)                    | (7)         | (8)             | (9)                               | (10)                              |
| 2    | 19 | 01 | 1.07 |      | <b>Pengadaan Barang Milik Daerah Penunjang Urusan Pemerintah Daerah</b>      | <b>Presentase Ketercapaian Kegiatan Pengadaan Barang Milik Daerah Penunjang Urusan Pemerintah Daerah</b>      |                              |                              | <b>10.436.000</b>      |             |                 |                                   | <b>50.000.000</b>                 |
| 2    | 19 | 01 | 1.07 | 0006 | Pengadaan Peralatan dan Mesin Lainnya  | Jumlah Unit Peralatan dan Mesin Lainnya yang Disediakan   | Provinsi Banten              | 1 Unit                       | 10.436.000             | PAD         |                 | 16 Unit                           | 50.000.000                        |
| 2    | 19 | 01 | 1.08 |      | <b>Penyediaan Jasa Penunjang Urusan Pemerintahan Daerah</b>                  | <b>Presentase Ketercapaian Kegiatan Penyediaan Jasa Penunjang Urusan Pemerintahan Daerah</b>                  |                              |                              | <b>1.068.619.440</b>   |             |                 |                                   | <b>1.163.177.440</b>              |
| 2    | 19 | 01 | 1.08 | 0002 | Penyediaan Jasa Komunikasi, Sumber Daya Air dan Listrik                      | Jumlah Laporan Penyediaan Jasa Komunikasi, Sumber Daya Air dan Listrik yang Disediakan                        | Provinsi Banten              | 12 laporan                   | 478.350.000            | PAD         |                 | 3 laporan                         | 478.350.000                       |
| 2    | 19 | 01 | 1.08 | 0003 | Penyediaan Jasa Peralatan dan Perlengkapan Kantor                            | Jumlah Laporan Penyediaan Jasa Peralatan dan Perlengkapan Kantor yang Disediakan                              | Provinsi Banten              | 1 Laporan                    | 491.000                | PAD         |                 | 1 Laporan                         | 15.149.000                        |
| 2    | 19 | 01 | 1.08 | 0004 | Penyediaan Jasa Pelayanan Umum Kantor  | Jumlah Laporan Penyediaan Jasa Pelayanan Umum Kantor yang Disediakan  | Provinsi Banten              | 12 Laporan                   | 589.778.440            | PAD         |                 | 12 Laporan                        | 669.678.440                       |
| 2    | 19 | 01 | 1.09 |      | <b>Pemeliharaan Barang Milik Daerah Penunjang Urusan Pemerintahan Daerah</b> | <b>Presentase Ketercapaian Kegiatan Pemeliharaan Barang Milik Daerah Penunjang Urusan Pemerintahan Daerah</b> |                              |                              | <b>622.769.000</b>     |             |                 |                                   | <b>818.199.000</b>                |

## Dinas Kepemudaan dan Olahraga Provinsi Banten

| KODE |    |    |      |      | PROGRAM/ KEGIATAN/<br>SUB KEGIATAN  | INDIKATOR KINERJA   | PERUBAHAN RENCANA TAHUN 2025 |                              |                        |             | CATATAN PENTING | PRAKIRAAN MAJU RENCANA TAHUN 2026 |                                   |
|------|----|----|------|------|---|---|------------------------------|------------------------------|------------------------|-------------|-----------------|-----------------------------------|-----------------------------------|
|      |    |    |      |      |   |   | LOKASI OUTPUT<br>KEGIATAN    | TARGET<br>CAPAIAN<br>KINERJA | PAGU INDIKATIF<br>(Rp) | SUMBER DANA |                 | TARGET CAPAIAN<br>KINERJA         | KEBUTUHAN DANA/<br>PAGU INDIKATIF |
| (1)  |    |    |      |      | (2)   | (3)   | (4)                          | (5)                          | (6)                    | (7)         | (8)             | (9)                               | (10)                              |
| 2    | 19 | 01 | 1.09 | 0002 | Penyediaan Jasa Pemeliharaan, Biaya Pemeliharaan, Pajak dan Perizinan Kendaraan Dinas Operasional atau Lapangan       | Jumlah Kendaraan Dinas Operasional atau Lapangan yang Dipelihara dan Dibayarkan Pajak dan Perizinannya                              | Provinsi Banten              | 4 Unit                       | 158.209.000            | PAD         |                 | 4 Unit                            | 158.209.000                       |
| 2    | 19 | 01 | 1.09 | 0006 | Pemeliharaan Peralatan dan Mesin Lainnya  | Jumlah Peralatan dan Mesin Lainnya yang Dipelihara  | Provinsi Banten              | 70 Unit                      | 45.040.000             | PAD         |                 | 67 Unit                           | 45.040.000                        |
| 2    | 19 | 01 | 1.09 | 0010 | Pemeliharaan/Rehabilitasi Sarana dan Prasarana Gedung Kantor atau Bangunan Lainnya                                    | Jumlah Sarana dan Prasarana Gedung Kantor atau Bangunan Lainnya yang Dipelihara/Direhabilitasi                                      | Provinsi Banten              | 2 Unit                       | 419.520.000            | PAD         |                 | 3 Unit                            | 614.950.000                       |
| 2    | 19 | 03 |      |      | <b>PROGRAM PENGEMBANGAN DAYA SAING KEOLAHRAGAAN</b>   |   |                              |                              | <b>5.725.775.900</b>   |             |                 |                                   | <b>6.387.849.000</b>              |
| 2    | 19 | 03 | 1.01 |      | <b>Pembinaan dan Pengembangan Olahraga Pendidikan pada Jenjang Pendidikan yang Menjadi Kewenangan Daerah Provinsi</b> | <b>Terlaksananya Pembinaan dan Pengembangan Olahraga Pendidikan pada Jenjang Pendidikan yang Menjadi Kewenangan Daerah Provinsi</b> |                              |                              | <b>1.368.029.900</b>   |             |                 |                                   | <b>900.000.000</b>                |
| 2    | 19 | 03 | 1.01 | 0004 | Koordinasi, Sinkronisasi dan Pelaksanaan Penyediaan Sarana dan Prasarana Olahraga Provinsi                            | Jumlah prasarana olahraga di tingkat provinsi yang tersedia   | Provinsi Banten              | 10 Unit                      | 1.368.029.900          | PAD         |                 | 10 Unit                           | 900.000.000                       |
| 2    | 19 | 03 | 1.03 |      | <b>Pembinaan dan Pengembangan Olahraga Prestasi Tingkat Nasional</b>  | <b>Terlaksananya Pembinaan dan Pengembangan Olahraga Prestasi Tingkat Nasional</b>  |                              |                              | <b>4.357.746.000</b>   |             |                 |                                   | <b>5.487.849.000</b>              |

## Dinas Kepemudaan dan Olahraga Provinsi Banten

| KODE |    |    |      |      | PROGRAM/ KEGIATAN/<br>SUB KEGIATAN  | INDIKATOR KINERJA  | PERUBAHAN RENCANA TAHUN 2025 |                              |                        |             | CATATAN PENTING | PRAKIRAAN MAJU RENCANA TAHUN 2026 |                                   |                       |
|------|----|----|------|------|---|--|------------------------------|------------------------------|------------------------|-------------|-----------------|-----------------------------------|-----------------------------------|-----------------------|
|      |    |    |      |      |   |  | LOKASI OUTPUT<br>KEGIATAN    | TARGET<br>CAPAIAN<br>KINERJA | PAGU INDIKATIF<br>(Rp) | SUMBER DANA |                 | TARGET CAPAIAN<br>KINERJA         | KEBUTUHAN DANA/<br>PAGU INDIKATIF |                       |
| (1)  |    |    |      |      | (2)   | (3)  | (4)                          | (5)                          | (6)                    | (7)         | (8)             | (9)                               | (10)                              |                       |
| 2    | 19 | 03 | 1.03 | 0001 | Seleksi Atlet Daerah  | Jumlah Atlet Daerah yang Diseleksi   | Provinsi Banten              | 60 Orang                     | 118.376.000            | PAD         |                 | 50 Orang                          | 205.276.000                       |                       |
| 2    | 19 | 03 | 1.03 | 0007 | Pemusatan Latihan Daerah, Ilmu Pengetahuan dan Teknologi Keolahragaan (Sport Science) | Jumlah Pemusatan Latihan Daerah yang terintegrasi dengan pengembangan Ilmu Pengetahuan dan Teknologi Keolahragaan (Sport Science ) | Provinsi Banten              | 1 Pelatda                    | 66.724.000             | PAD         |                 | 1 Pelatda                         | 66.724.000                        |                       |
| 2    | 19 | 03 | 1.03 | 0009 | Pembinaan dan Pengembangan Atlet Berprestasi Provinsi                                 | Jumlah Olahragawan Atlet Berprestasi Provinsi yang Dibina dan Diberikan Pengembangan   | Provinsi Banten              | 350 Orang                    | 4.172.646.000          | PAD         |                 | 350 orang                         | 5.215.849.000                     |                       |
|      |    |    |      |      | <b>TOTAL</b>  |  |                              |                              |                        |             |                 |                                   |                                   | <b>85.719.914.575</b> |
|      |    |    |      |      |   |  |                              |                              | <b>53.706.010.700</b>  |             |                 |                                   |                                   |                       |

## 2.3. PERJANJIAN KINERJA 2025

Perjanjian Kinerja adalah lembar/dokumen yang berisikan penugasan dari pimpinan instansi yang lebih tinggi kepada pimpinan instansi yang lebih rendah untuk melaksanakan program/ kegiatan yang disertai dengan indikator kinerja. Melalui perjanjian kinerja, terwujudlah komitmen penerima amanah dan kesepakatan antara penerima dan pemberi amanah atas kinerja yang terukur berdasarkan tugas, fungsi dan wewenang serta sumber daya yang tersedia. Kinerja yang disepakati tidak dibatasi pada kinerja yang dihasilkan atas kegiatan tahun bersangkutan, tetapi termasuk kinerja (outcome) yang seharusnya terwujud akibat kegiatan tahun-tahun sebelumnya. Dengan demikian target kinerja yang diperjanjikan juga mencakup outcome yang dihasilkan dari kegiatan tahun-tahun sebelumnya, sehingga terwujud kesinambungan kinerja setiap tahunnya.

Tujuan Perjanjian Kinerja adalah :

1. Sebagai wujud nyata komitmen antara penerima dan pemberi amanah untuk meningkatkan integritas, akuntabilitas, transparansi, dan kinerja Aparatur;
2. Menciptakan tolok ukur kinerja sebagai dasar evaluasi kinerja aparatur;
3. Sebagai dasar penilaian keberhasilan/kegagalan pencapaian tujuan dan sasaran organisasi dan sebagai dasar pemberian penghargaan dan sanksi;
4. Sebagai dasar bagi pemberi amanah untuk melakukan monitoring, evaluasi dan supervisi atas perkembangan/ kemajuan kinerja penerima amanah;
5. Sebagai dasar dalam penetapan sasaran kinerja pegawai.

Dinas Kepemudaan dan Olahraga Provinsi Banten telah menyusun Perjanjian Kinerja Tahun 2025 sesuai dengan kedudukan, tugas dan fungsi yang ada. Perjanjian Kinerja ini merupakan tolok ukur evaluasi akuntabilitas kinerja pada akhir tahun 2025 yang telah ditetapkan sebagai berikut :

**Tabel. 2.4.**  
**Perjanjian Kinerja**  
**Dinas Kepemudaan dan Olahraga Tahun 2025**

| NO | SASARAN STRATEGIS   | INDIKATOR KINERJA   | SATUAN | TARGET |
|----|---|---|--------|--------|
| 1  | Meningkatnya Akuntabilitas Kinerja Penyelenggaraan Pemerintahan | Capaian SAKIP (Sistem Akuntabilitas Kinerja Instansi Pemerintah) Perangkat Daerah | Nilai  | 79     |
| 2  | Meningkatnya Indeks Pembangunan Pemuda (IPP)                    | Indeks Pembangunan Pemuda (IPP)   | Nilai  | 53     |
| 3  | Meningkatnya Indeks Pembangunan Olahraga (IPO)                  | Indeks Pembangunan Olahraga (IPO)   | Nilai  | 0,55   |

**Tabel 2.5.**  
**Perjanjian Kinerja Program Tahun 2025**

| No            | Program   | Indikator Kinerja Program  | Satuan       | Target      | Anggaran              |
|---------------|---|--|--------------|-------------|-----------------------|
| <b>1</b>      | <b>Capaian SAKIP (Sistem Akuntabilitas Kinerja Instansi Pemerintah) OPD</b> |  | <b>Nilai</b> | <b>79</b>   | <b>25.642.226.200</b> |
|               | <b>Pengembangan Kapasitas Daya Saing Kepemudaan</b>                         | Persentase Ketercapaian dari Seluruh Kegiatan pada Program Penunjang Urusan Pemerintahan Daerah Provinsi | Persen       | 100         | 25.642.226.200        |
| <b>1</b>      | <b>Indek Pembangunan Pemuda</b>   |  | <b>Nilai</b> | <b>53</b>   | <b>6.411.931.800</b>  |
|               | <b>Pengembangan Kapasitas Daya Saing Kepemudaan</b>                         | Prosentase pemuda berprestasi dan pemuda yang mendapatkan pelayanan                                      | Persen       | 16,38       | 4.092.574.800         |
|               |   | Prosentase pemuda dalam organisasi kepemudaan  | Persen       | 27          | 919.357.000           |
|               | <b>Pengembangan Kapasitas Kepramukaan</b>                                   | Persentase anggota pramuka yang mendapatkan pelayanan  | Persen       | 85,69       | 1.400.000.000         |
| <b>2</b>      | <b>Indek Pembangunan Olahraga</b>   |  | <b>Nilai</b> | <b>0,55</b> | <b>46.846.216.000</b> |
|               | <b>Pengembangan Kapasitas Daya Saing Kepemudaan</b>                         | Prosentase Pembinaan dan Pelatihan Olahraga  | Persen       | 31          | 11.368.417.440        |
|               |   | Prosentase Pembudayaan Masyarakat Olahraga   | Persen       | 46          | 5.274.006.500         |
|               |   | Prosentase Peningkatan Kapasitas SDM dan Pembinaan Lembaga Olahraga                                      | Persen       | 5           | 20.294.708.000        |
|               |   | Prosentase Peroleh Medali Emas Pada Event Nasional/ Internasional  | Persen       | 11          | 12.674.425.500        |
| <b>JUMLAH</b> |   |  |              |             | <b>78.900.374.000</b> |

**Tabel. 2.6.**  
**Perubahan Perjanjian Kinerja**  
**Dinas Kepemudaan dan Olahraga Tahun 2025**

| NO | SASARAN STRATEGIS   | INDIKATOR KINERJA   | SATUAN | TARGET |
|----|---|---|--------|--------|
| 1  | Meningkatnya Peran Pemuda dalam Pembangunan                                 | Indeks Partisipasi dan Kepemimpinan   | Nilai  | 37,14  |
|    |   | Indeks Ketenagakerjaan Layak  | Nilai  | 62,71  |
| 2  | Meningkatnya Prestasi Olahraga dan Partisipasi Masyarakat dalam berolahraga | Persentase atlet yang memperoleh medali tingkat regional dan nasional                 | Persen | 32,14  |
|    |   | Persentase penduduk berumur 10 tahun ke atas yang berolahraga dalam seminggu terakhir | Persen | 0,195  |

**Tabel 2.7.**  
**Perubahan Perjanjian Kinerja Program Tahun 2025**

| No            | Program  | Indikator Kinerja Program   | Satuan        | Target       | Anggaran              |
|---------------|--|---|---------------|--------------|-----------------------|
| <b>1</b>      | <b>Indeks Partisipasi dan Kepemimpinan</b>   |   | <b>Nilai</b>  | <b>37,14</b> | <b>979.746.800</b>    |
|               | <b>Pengembangan Kapasitas Daya Saing Kepemudaan</b>  | Persentase pemuda mengikuti kegiatan sosial kemasyarakatan                                  | Persen        | 65,65        | 125.513.300           |
|               |  | Persentase pemuda aktif mengikuti organisasi  | Persen        | 0,94         | 604.233.500           |
|               | <b>Pengembangan Kapasitas Kepramukaan</b>  | Persentase partisipasi pemuda dalam kepramukaan   | Persen        | 0,82         | 250.000.000           |
| <b>2</b>      | <b>Indeks Ketenagakerjaan Layak</b>  |   | <b>Nilai</b>  | <b>62,71</b> | <b>180.000.000</b>    |
|               | <b>Pengembangan Kapasitas Daya Saing Kepemudaan</b>  | Rasio kewirausahaan pemuda  | Persen        | 1,07         | 180.000.000           |
| <b>3</b>      | <b>Persentase atlet yang memperoleh medali tingkat regional dan nasional</b>                 |   | <b>Persen</b> | <b>0,53</b>  | <b>28.173.874.500</b> |
|               | <b>Pengembangan Daya Saing Keolahragaan</b>  | Persentase atlet yang mengikuti kejuaraan Olahraga tingkat Regional dan Nasional            | Persen        | 10,72        | 22.519.928.600        |
|               |  | Persentase atlet pelajar berprestasi  | Persen        | 32           | 5.653.945.900         |
| <b>4.</b>     | <b>Persentase penduduk berumur 10 tahun ke atas yang berolahraga dalam seminggu terakhir</b> |   | <b>Persen</b> | <b>0,195</b> | <b>2.523.374.900</b>  |
|               | <b>Pengembangan Daya Saing Keolahragaan</b>  | Persentase Penduduk berumur 10 tahun ke atas yang mendapatkan pelayanan olahraga Masyarakat | Persen        | 14,721       | 2.523.374.900         |
| <b>JUMLAH</b> |  |   |               |              | <b>31.856.996.200</b> |

**Tabel 2.8.**  
**Penetapan Kinerja Dispora Provinsi Banten (Eselon IV)**

| No       | Program/ Kegiatan/ Sub Kegiatan   | Indikator Kinerja  | Target Kinerja Murni | Anggaran Murni        | Target Kinerja Perubahan | Anggaran Perubahan    |
|----------|---|--|----------------------|-----------------------|--------------------------|-----------------------|
|          | <b>DINAS (INDUK)</b>  |  |                      | <b>67.326.680.560</b> |                          | <b>46.239.940.360</b> |
| <b>I</b> | <b>PROGRAM PENUNJANG URUSAN PEMERINTAHAN DAERAH PROVINSI</b>            |  |                      | <b>22.671.608.760</b> |                          | <b>20.036.890.060</b> |
| <b>A</b> | <b>Perencanaan, Penganggaran, dan Evaluasi Kinerja Perangkat Daerah</b> |  |                      | <b>674.823.000</b>    |                          | <b>666.213.000</b>    |
| 1        | Penyusunan Dokumen Perencanaan Perangkat Daerah                         | Jumlah Dokumen Perencanaan Perangkat Daerah                                      | 4 Dokumen            | 62.726.400            | 4 Dokumen                | 56.746.400            |
| 2        | Koordinasi dan Penyusunan Dokumen RKA- SKPD                             | Jumlah Dokumen RKA-SKPD dan Laporan Hasil Koordinasi Penyusunan Dokumen RKA-SKPD | 1 Dokumen            | 15.312.000            | 1 Dokumen                | 15.312.000            |

## Dinas Kepemudaan dan Olahraga Provinsi Banten

| No       | Program/ Kegiatan/ Sub Kegiatan   | Indikator Kinerja  | Target Kinerja Murni | Anggaran Murni        | Target Kinerja Perubahan | Anggaran Perubahan    |
|----------|---|--|----------------------|-----------------------|--------------------------|-----------------------|
| 3        | Koordinasi dan Penyusunan Dokumen Perubahan RKA-SKPD  | Jumlah Dokumen Perubahan RKA-SKPD dan Laporan Hasil Koordinasi Penyusunan Dokumen Perubahan RKA-SKPD   | 1 Dokumen            | 13.506.000            | 1 Dokumen                | 13.506.000            |
| 4        | Koordinasi dan Penyusunan DPA-SKPD  | Jumlah Dokumen DPA-SKPD dan Laporan Hasil Koordinasi Penyusunan Dokumen DPA-SKPD   | 1 Dokumen            | 6.287.000             | 1 Dokumen                | 6.287.000             |
| 5        | Koordinasi dan Penyusunan Perubahan DPA- SKPD   | Jumlah Dokumen Perubahan DPA-SKPD dan Laporan Hasil Koordinasi Penyusunan Dokumen Perubahan DPA-SKPD   | 1 Dokumen            | 7.055.000             | 1 Dokumen                | 7.055.000             |
| 6        | Koordinasi dan Penyusunan Laporan Capaian Kinerja dan Ikhtisar Realisasi Kinerja SKPD   | Jumlah Laporan Capaian Kinerja dan Ikhtisar Realisasi Kinerja SKPD dan Laporan Hasil Koordinasi Penyusunan Laporan Capaian Kinerja dan Ikhtisar Realisasi Kinerja SKPD | 24 Laporan           | 36.902.400            | 24 Laporan               | 36.902.400            |
| 7        | Evaluasi Kinerja Perangkat Daerah   | Jumlah Laporan Evaluasi Kinerja Perangkat Daerah   | 6 Laporan            | 275.960.000           | 6 Laporan                | 281.940.000           |
| 8        | Pelaksanaan Pengumpulan Data Statistik Sektoral Daerah  | Jumlah Data Statistik Sektoral Daerah yang Telah Dikumpulkan dan Diperiksa Lingkup Perangkat Daerah  | 1 Data               | 22.406.000            | 1 Data                   | 22.406.000            |
| 9        | Pelaksanaan Forum Perangkat Daerah Berdasarkan Bidang Urusan yang Diampu dalam Rangka Penyusunan Dokumen Perencanaan Perangkat Daerah | Jumlah Berita Acara Hasil Forum Perangkat Daerah Berdasarkan Bidang Urusan yang Diampu dalam Rangka Penyusunan Dokumen Perencanaan Perangkat Daerah                    | 1 Berita Acara       | 42.135.800            | 1 Berita Acara           | 39.275.800            |
| 10       | Penyusunan Dokumen Perencanaan Urusan Selain Renstra PD dan Renja PD  | Jumlah Dokumen Perencanaan Urusan Selain Renstra PD dan Renja PD yang disusun  | 1 Dokumen            | 192.532.400           | 1 Dokumen                | 186.782.400           |
| <b>B</b> | <b>Administrasi Keuangan Perangkat Daerah</b>   |  |                      | <b>15.692.320.000</b> |                          | <b>15.575.512.500</b> |
| 1        | Penyediaan Gaji dan Tunjangan ASN   | Jumlah Orang yang Menerima Gaji dan Tunjangan ASN  | 49 Orang / Bulan     | 15.316.040.000        | 49 Orang / Bulan         | 15.218.800.000        |
| 2        | Penyediaan Administrasi Pelaksanaan Tugas ASN   | Jumlah Dokumen Hasil Penyediaan Administrasi Pelaksanaan Tugas ASN   | 12 Dokumen           | 348.300.000           | 12 Dokumen               | 328.732.500           |
| 3        | Pelaksanaan Penatausahaan dan Pengujian/Verifikasi Keuangan SKPD  | Jumlah Dokumen Penatausahaan dan Pengujian/Verifikasi Keuangan SKPD  | 4 Dokumen            | 10.200.000            | 4 Dokumen                | 10.200.000            |
| 4        | Koordinasi dan Pelaksanaan Akuntansi SKPD   | Jumlah Dokumen Hasil Koordinasi dan Pelaksanaan Akuntansi SKPD   | 4 Dokumen            | 4.100.000             | 4 Dokumen                | 4.100.000             |
| 5        | Koordinasi dan Penyusunan Laporan Keuangan Akhir Tahun SKPD   | Jumlah Laporan Keuangan Akhir Tahun SKPD dan Laporan Hasil Koordinasi Penyusunan Laporan Keuangan Akhir Tahun  | 1 Laporan            | 2.450.000             | 1 Laporan                | 2.450.000             |

## Dinas Kepemudaan dan Olahraga Provinsi Banten

| No       | Program/ Kegiatan/ Sub Kegiatan   | Indikator Kinerja  | Target Kinerja Murni | Anggaran Murni       | Target Kinerja Perubahan | Anggaran Perubahan   |
|----------|---|--|----------------------|----------------------|--------------------------|----------------------|
|          |   | SKPD   |                      |                      |                          |                      |
| 6        | Pengelolaan dan Penyiapan Bahan Tanggapan Pemeriksaan                         | Jumlah Dokumen Bahan Tanggapan Pemeriksaan dan Tindak Lanjut Pemeriksaan   | 4 Dokumen            | 3.000.000            | 4 Dokumen                | 3.000.000            |
| 7        | Koordinasi dan Penyusunan Laporan Keuangan Bulanan/Triwulanan/Semesteran SKPD | Jumlah Laporan Keuangan Bulanan/Triwulanan/Semesteran SKPD dan Laporan Koordinasi Penyusunan Laporan Keuangan Bulanan/Triwulanan/Semesteran SKPD | 12 Laporan           | 6.610.000            | 12 Laporan               | 6.610.000            |
| 8        | Penyusunan Pelaporan dan Analisis Prognosis Realisasi Anggaran                | Jumlah Dokumen Pelaporan dan Analisis Prognosis Realisasi Anggaran   | 1 Laporan            | 1.620.000            | 1 Laporan                | 1.620.000            |
| <b>C</b> | <b>Administrasi Kepegawaian Perangkat Daerah</b>                              |  |                      | <b>18.700.000</b>    |                          | <b>8.500.200</b>     |
| 1        | Pendidikan dan Pelatihan Pegawai Berdasarkan Tugas dan Fungsi                 | Jumlah Pegawai Berdasarkan Tugas dan Fungsi yang Mengikuti Pendidikan dan Pelatihan  | 1 Orang              | 11.200.000           | 1 Orang                  | 7.500.000            |
| 2        | Monitoring, Evaluasi, dan Penilaian Kinerja Pegawai                           | Jumlah Dokumen Monitoring, Evaluasi, dan Penilaian Kinerja Pegawai   | 2 Dokumen            | 7.500.000            | 0 Dokumen                | 1.000.200            |
| <b>D</b> | <b>Administrasi Umum Perangkat Daerah</b>                                     |  |                      | <b>935.038.060</b>   |                          | <b>625.917.680</b>   |
| 1        | Penyediaan Komponen Instalasi Listrik/Penerangan Bangunan Kantor              | Jumlah Paket Komponen Instalasi Listrik/Penerangan Bangunan Kantor yang Disediakan   | 1 Paket              | 30.000.000           | 1 Paket                  | 5.000.000            |
| 2        | Penyediaan Peralatan dan Perlengkapan Kantor                                  | Jumlah Paket Peralatan dan Perlengkapan Kantor yang Disediakan   | 1 Paket              | 182.509.180          | 1 Paket                  | 89.992.680           |
| 3        | Penyediaan Peralatan Rumah Tangga   | Jumlah Paket Peralatan Rumah Tangga yang Disediakan  | 1 Paket              | 50.000.000           | 1 Paket                  | 50.000.000           |
| 4        | Penyediaan Bahan Logistik Kantor  | Jumlah Paket Bahan Logistik Kantor yang Disediakan   | 1 Paket              | 315.587.880          | 1 Paket                  | 315.480.000          |
| 5        | Penyediaan Barang Cetak dan Penggandaan                                       | Jumlah Paket Barang Cetak dan Penggandaan yang Disediakan  | 1 Paket              | 51.650.000           | 1 Paket                  | 26.000.000           |
| 6        | Penyelenggaraan Rapat Koordinasi dan Konsultasi SKPD                          | Jumlah Laporan Penyelenggaraan Rapat Koordinasi dan Konsultasi SKPD  | 12 Laporan           | 305.291.000          | 12 Laporan               | 139.445.000          |
| <b>E</b> | <b>Pengadaan Barang Milik Daerah Penunjang Urusan Pemerintah Daerah</b>       |  |                      | <b>14.857.540</b>    |                          | <b>2.227.540</b>     |
| 1        | Pengadaan Peralatan dan Mesin Lainnya   | Jumlah Unit Peralatan dan Mesin Lainnya yang Disediakan  | 3 unit               | 14.857.540           | 0 unit                   | 2.227.540            |
| <b>F</b> | <b>Penyediaan Jasa Penunjang Urusan Pemerintahan Daerah</b>                   |  |                      | <b>4.109.985.360</b> |                          | <b>1.963.722.540</b> |

## Dinas Kepemudaan dan Olahraga Provinsi Banten

| No        | Program/ Kegiatan/ Sub Kegiatan   | Indikator Kinerja  | Target Kinerja Murni | Anggaran Murni       | Target Kinerja Perubahan | Anggaran Perubahan   |
|-----------|---|--|----------------------|----------------------|--------------------------|----------------------|
| 1         | Penyediaan Jasa Komunikasi, Sumber Daya Air dan Listrik   | Jumlah Laporan Penyediaan Jasa Komunikasi, Sumber Daya Air dan Listrik yang Disediakan                                     | 12 Laporan           | 2.174.168.000        | 12 Laporan               | 540.634.180          |
| 2         | Penyediaan Jasa Pelayanan Umum Kantor   | Jumlah Laporan Penyediaan Jasa Pelayanan Umum Kantor yang Disediakan   | 12 Laporan           | 1.935.817.360        | 12 Laporan               | 1.423.088.360        |
| <b>G</b>  | <b>Pemeliharaan Barang Milik Daerah Penunjang Urusan Pemerintahan Daerah</b>  |  |                      | <b>1.225.884.800</b> |                          | <b>1.194.796.600</b> |
| 1         | Penyediaan Jasa Pemeliharaan, Biaya Pemeliharaan dan Pajak Kendaraan Perorangan Dinas atau Kendaraan Dinas Jabatan  | Jumlah Kendaraan Perorangan Dinas atau Kendaraan Dinas Jabatan yang Dipelihara dan Dibayarkan Pajaknya                     | 1 unit               | 67.409.800           | 1 unit                   | 67.409.800           |
| 2         | Penyediaan Jasa Pemeliharaan, Biaya Pemeliharaan, Pajak dan Perizinan Kendaraan Dinas Operasional atau Lapangan   | Jumlah Kendaraan Dinas Operasional atau Lapangan yang Dipelihara dan Dibayarkan Pajak dan Perizinannya                     | 25 unit              | 828.087.000          | 25 unit                  | 828.087.000          |
| 3         | Pemeliharaan Peralatan dan Mesin Lainnya  | Jumlah Peralatan dan Mesin Lainnya yang Dipelihara   | 44 unit              | 44.488.000           | 44 unit                  | 13.399.800           |
| 4         | Pemeliharaan/Rehabilitasi Gedung dan Bangunan Lainnya   | Jumlah Gedung Kantor dan Bangunan Lainnya yang Dipelihara/ Direhabilitasi  | 1 unit               | 285.900.000          | 1 unit                   | 285.900.000          |
| <b>II</b> | <b>PROGRAM PENGEMBANGAN KAPASITAS DAYA SAING KEPEMUDAAN</b>   |  |                      | <b>5.011.931.800</b> |                          | <b>909.746.800</b>   |
| <b>A</b>  | <b>Penyadaran, Pemberdayaan, dan Pengembangan Pemuda dan Kepemudaan Kewenangan Provinsi</b>   |  |                      | <b>4.092.574.800</b> |                          | <b>305.513.300</b>   |
| 1         | Koordinasi, Sinkronisasi dan Penyelenggaraan Peningkatan Kapasitas Daya Saing Pemuda Kader Provinsi   | Jumlah Pemuda Kader Provinsi dari Seluruh Kabupaten/Kota yang Ditingkatkan Kapasitas Daya Saingnya                         | 305 orang            | 406.843.000          |                          |                      |
| 2         | Pemberian Penghargaan Kepemudaan bagi yang berprestasi dan/atau berjasa dalam memajukan potensi pemuda  | Jumlah yang menerima Penghargaan pemuda  | 17 orang             | 52.500.000           | 17 orang                 | 57.500.000           |
| 3         | Pelaksanaan Koordinasi Strategis Lintas Sektor Penyelenggaraan Pelayanan Kepemudaan melalui pembentukan tim koordinasi provinsi Penyelenggaraan Pelayanan Kepemudaan serta penyusunan dan implementasi Rencana Aksi Daerah/RAD Tingkat Provinsi | Jumlah dokumen hasil Pelaksanaan Koordinasi Strategis Lintas Sektor Penyelenggaraan Pelayanan Kepemudaan di provinsi       | 2 Dokumen            | 73.974.000           |                          |                      |
| 4         | Koordinasi, Sinkronisasi dan Penyelenggaraan Pengembangan kepemimpinan pemuda tingkat provinsi  | Persentase efektifitas penyelenggaraan koordinasi dan sinkronisasi pengembangan kepemimpinan pemuda                        | 50 %                 | 446.558.300          | 0 %                      | 941.100              |
| 5         | Koordinasi, Sinkronisasi dan Penyelenggaraan Pengembangan Kepeloporan Pemuda bagi Pemuda Pelopor Tingkat Provinsi   | Jumlah Pemuda Pelopor Tingkat Provinsi Dari Seluruh Kabupaten/Kota Yang difasilitasi dalam Pengembangan Kepeloporan Pemuda | 620 orang            | 1.282.416.500        | 150 orang                | 67.072.200           |

## Dinas Kepemudaan dan Olahraga Provinsi Banten

| No         | Program/ Kegiatan/ Sub Kegiatan  | Indikator Kinerja  | Target Kinerja Murni | Anggaran Murni        | Target Kinerja Perubahan | Anggaran Perubahan    |
|------------|--|--|----------------------|-----------------------|--------------------------|-----------------------|
| 6          | Koordinasi, Sinkronisasi, dan Penyelenggaraan Pengembangan Kewirausahaan Pemuda Bagi Wirausaha Muda Tingkat Provinsi   | Jumlah Wirausaha Muda Tingkat Provinsi Yang Difasilitasi Pengembangan Kewirausahaan Pemuda                                     | 490 orang            | 1.830.283.000         | 150 orang                | 180.000.000           |
| <b>B</b>   | <b>Pemberdayaan dan Pengembangan Organisasi Kepemudaan Tingkat Daerah Provinsi</b>   |  |                      | <b>919.357.000</b>    |                          | <b>604.233.500</b>    |
| 1          | Koordinasi, sinkronisasi, dan penyelenggaraan pengembangan manajemen kelembagaan organisasi kepemudaan tingkat provinsi  | Jumlah organisasi kepemudaan yang difasilitasi dalam pengembangan manajemen kelembagaan organisasi kepemudaan tingkat provinsi | 25 Organisasi        | 919.357.000           | 20 Organisasi            | 604.233.500           |
| <b>III</b> | <b>PENGEMBANGAN KAPASITAS KEPRAMUKAAN</b>  |  |                      | <b>1.400.000.000</b>  |                          | <b>250.000.000</b>    |
| <b>A</b>   | <b>Pembinaan dan Pengembangan Organisasi Kepramukaan</b>   |  |                      | <b>1.400.000.000</b>  |                          | <b>250.000.000</b>    |
| 1          | Koordinasi dan Sinkronisasi Penyediaan Data dan Informasi Kepramukaan Berbasis Elektronik  | Jumlah Data dan Informasi Kepramukaan Berbasis Elektronik yang Tersedia dan dimanfaatkan                                       | 1 Dokumen            | 45.222.000            |                          |                       |
| 2          | Peningkatan Kapasitas Organisasi Kepramukaan Provinsi  | Jumlah Organisasi Kepramukaan Provinsi yang Meningkatkan Kapasitasnya  | 1 Organisasi         | 1.000.000.000         | 1 Organisasi             | 250.000.000           |
| 3          | Pengembangan Kapasitas SDM Kepramukaan Provinsi  | Jumlah Pusat dan Aktivitas Kegiatan Pendidikan dan Pelatihan Kepramukaan di Daerah Provinsi yang Berkualitas                   | 1 unit               | 354.778.000           |                          |                       |
| <b>III</b> | <b>PROGRAM PENGEMBANGAN DAYA SAING KEOLAHRAGAAN</b>  |  |                      | <b>38.243.140.000</b> |                          | <b>25.043.303.500</b> |
| <b>A</b>   | <b>Pembinaan dan Pengembangan Olahraga Pendidikan pada Jenjang Pendidikan yang Menjadi Kewenangan Daerah Provinsi</b>  |  |                      | <b>5.274.006.500</b>  |                          | <b>1.273.374.900</b>  |
| 1          | Koordinasi, Sinkronisasi dan Pelaksanaan Pemberdayaan Perkumpulan Olahraga dan Penyelenggaraan Kompetisi oleh Satuan Pendidikan Menengah dan Khusus                        | Jumlah Dokumen Hasil Penyelenggaraan Kompetisi Olahraga oleh Perkumpulan Olahraga dan Satuan Pendidikan Menengah dan Khusus    | 8 Dokumen            | 5.234.006.500         | 6 Dokumen                | 1.233.374.900         |
| 2          | Koordinasi dan sinkronisasi penyediaan prasarana olahraga melalui perencanaan, pengadaan, pemanfaatan, pemeliharaan, dan pengawasan Prasarana Olahraga di tingkat provinsi | Jumlah prasarana olahraga di tingkat provinsi yang tersedia  | 1 unit               | 40.000.000            | 1 unit                   | 40.000.000            |
| <b>B</b>   | <b>Penyelenggaraan Kejuaraan Olahraga</b>  |  |                      | <b>10.874.425.500</b> |                          | <b>6.497.155.600</b>  |
| 1          | Keikutsertaan anggota kontingen provinsi dalam Penyelenggaraan pekan dan kejuaraan olahraga  | Jumlah anggota kontingen provinsi yang ikut serta dalam Penyelenggaraan pekan dan kejuaraan olahraga                           | 300 Orang            | 10.874.425.500        | 290 Orang                | 6.497.155.600         |

## Dinas Kepemudaan dan Olahraga Provinsi Banten

| No       | Program/ Kegiatan/ Sub Kegiatan  | Indikator Kinerja   | Target Kinerja Murni | Anggaran Murni        | Target Kinerja Perubahan | Anggaran Perubahan    |
|----------|--|---|----------------------|-----------------------|--------------------------|-----------------------|
| <b>C</b> | <b>Pembinaan dan Pengembangan Olahraga Prestasi Tingkat Nasional</b>                           |   |                      | <b>1.800.000.000</b>  |                          | <b>1.672.001.000</b>  |
| 1        | Pemberian Penghargaan olahraga bagi yang berprestasi dan/atau berjasa dalam memajukan Olahraga | Jumlah penerima Penghargaan olahraga  | 80 Orang             | 1.800.000.000         | 77 Orang                 | 1.672.001.000         |
| <b>D</b> | <b>Pembinaan dan Pengembangan Organisasi Olahraga</b>  |   |                      | <b>20.294.708.000</b> |                          | <b>15.600.772.000</b> |
| 1        | Peningkatan Kerja Sama Organisasi Keolahragaan Provinsi dengan Lembaga Terkait                 | Jumlah Dokumen Hasil Peningkatan Kerja Sama Organisasi Keolahragaan Provinsi dengan Lembaga Terkait | 5 Dokumen            | 20.293.708.000        | 5 Dokumen                | 15.543.708.000        |
| 2        | Pelaksanaan Standar nasional pengelolaan Organisasi Keolahragaan di provinsi                   | Jumlah dokumen pelaksanaan Standar nasional pengelolaan Organisasi Keolahragaan di provinsi         | 0 Dokumen            | 1.000.000             | 0 Dokumen                | 57.064.000            |
|          | <b>UPT Pembinaan dan Pelatihan Olahraga (PPO)</b>  |   |                      | <b>11.573.693.440</b> |                          | <b>7.466.070.340</b>  |
| I        | PROGRAM PENUNJANG URUSAN PEMERINTAHAN DAERAH PROVINSI  |   |                      | <b>2.970.617.440</b>  |                          | <b>1.812.124.440</b>  |
| A        | Administrasi Umum Perangkat Daerah   |   |                      | <b>532.626.000</b>    |                          | <b>110.791.000</b>    |
| 1        | Penyediaan Komponen Instalasi Listrik/Penerangan Bangunan Kantor                               | Jumlah Paket Komponen Instalasi Listrik/Penerangan Bangunan Kantor yang Disediakan                  | 1 Paket              | 12.655.000            | 1 Paket                  | 12.655.000            |
| 2        | Penyediaan Peralatan dan Perlengkapan Kantor   |   |                      | 45.073.000            |                          |                       |
| 3        | Penyediaan Peralatan Rumah Tangga  | Jumlah Paket Peralatan Rumah Tangga yang Disediakan   | 1 Paket              | 21.766.000            | 0 Paket                  | 21.766.000            |
| 4        | Penyediaan Bahan Logistik Kantor   | Jumlah Paket Bahan Logistik Kantor yang Disediakan  | 1 Paket              | 41.940.000            | 1 Paket                  | 41.940.000            |
| 5        | Penyediaan Barang Cetak dan Penggandaan  | Jumlah Paket Barang Cetak dan Penggandaan yang Disediakan   | 1 Paket              | 12.800.000            | 1 Paket                  | 12.800.000            |
| 6        | Penyediaan Bahan/Material  | Jumlah Paket Bahan/Material yang Disediakan   | 1 Paket              | 9.840.000             | 1 Paket                  | 9.840.000             |
| 7        | Penyelenggaraan Rapat Koordinasi dan Konsultasi SKPD   | Jumlah Laporan Penyelenggaraan Rapat Koordinasi dan Konsultasi SKPD                                 | 12 Laporan           | 388.552.000           | 12 Laporan               | 11.790.000            |
| <b>B</b> | <b>Pengadaan Barang Milik Daerah Penunjang Urusan Pemerintah Daerah</b>                        |   |                      | <b>564.295.000</b>    |                          | <b>10.436.000</b>     |
| 1        | Pengadaan Peralatan dan Mesin Lainnya  | Jumlah Unit Peralatan dan Mesin Lainnya yang Disediakan   | 3 unit               | 564.295.000           | 1 unit                   | 10.436.000            |
| <b>C</b> | <b>Penyediaan Jasa Penunjang Urusan Pemerintahan Daerah</b>                                    |   |                      | <b>1.250.927.440</b>  |                          | <b>1.068.128.440</b>  |
| 1        | Penyediaan Jasa Komunikasi, Sumber Daya Air dan Listrik  | Jumlah Laporan Penyediaan Jasa Komunikasi, Sumber Daya Air dan Listrik yang Disediakan              | 12 Laporan           | 478.350.000           | 12 Laporan               | 478.350.000           |
| 2        | Penyediaan Jasa Peralatan dan Perlengkapan Kantor  |   |                      | 15.149.000            |                          |                       |

## Dinas Kepemudaan dan Olahraga Provinsi Banten

| No            | Program/ Kegiatan/ Sub Kegiatan  | Indikator Kinerja   | Target Kinerja Murni | Anggaran Murni        | Target Kinerja Perubahan | Anggaran Perubahan    |
|---------------|--|---|----------------------|-----------------------|--------------------------|-----------------------|
| 3             | Penyediaan Jasa Pelayanan Umum Kantor  | Jumlah Laporan Penyediaan Jasa Pelayanan Umum Kantor yang Disediakan  | 12 Laporan           | 757.428.440           | 12 Laporan               | 589.778.440           |
| <b>D</b>      | <b>Pemeliharaan Barang Milik Daerah Penunjang Urusan Pemerintahan Daerah</b>   |   |                      | <b>622.769.000</b>    |                          | <b>622.769.000</b>    |
| 1             | Penyediaan Jasa Pemeliharaan, Biaya Pemeliharaan, Pajak dan Perizinan Kendaraan Dinas Operasional atau Lapangan  | Jumlah Kendaraan Dinas Operasional atau Lapangan yang Dipelihara dan Dibayarkan Pajak dan Perizinannya                            | 4 unit               | 158.209.000           | 4 unit                   | 158.209.000           |
| 2             | Pemeliharaan Peralatan dan Mesin Lainnya   | Jumlah Peralatan dan Mesin Lainnya yang Dipelihara  | 70 unit              | 45.040.000            | 70 unit                  | 45.040.000            |
| 3             | Pemeliharaan/ Rehabilitasi Gedung dan Bangunan Lainnya   | Jumlah Gedung Kantor dan Bangunan Lainnya yang Dipelihara/ Direhabilitasi   | 2 unit               | 419.520.000           | 2 unit                   | 419.520.000           |
| <b>II</b>     | <b>PROGRAM PENGEMBANGAN DAYA SAING KEOLAHRAGAAN</b>  |   |                      | <b>8.603.076.000</b>  |                          | <b>5.653.945.900</b>  |
| <b>A</b>      | <b>Pembinaan dan Pengembangan Olahraga Pendidikan pada Jenjang Pendidikan yang Menjadi Kewenangan Daerah Provinsi</b>  |   |                      | <b>2.740.227.000</b>  |                          | <b>1.368.029.900</b>  |
| 1             | Koordinasi dan sinkronisasi penyediaan prasarana olahraga melalui perencanaan, pengadaan, pemanfaatan, pemeliharaan, dan pengawasan Prasarana Olahraga di tingkat provinsi | Jumlah prasarana olahraga di tingkat provinsi yang tersedia   | 10 unit              | 2.740.227.000         | 10 unit                  | 1.368.029.900         |
| <b>B</b>      | <b>Pembinaan dan Pengembangan Olahraga Prestasi Tingkat Nasional</b>   |   |                      | <b>5.862.849.000</b>  |                          | <b>4.285.916.000</b>  |
| 1             | Seleksi Atlet Daerah   | Jumlah Atlet Daerah yang Diseleksi  | 60 Orang             | 205.276.000           | 60 Orang                 | 46.546.000            |
| 2             | Pemusatan Latihan Daerah yang terintegrasi dengan pengembangan Ilmu Pengetahuan dan Teknologi Keolahragaan (Sport Science)   | Jumlah Pemusatan Latihan Daerah yang terintegrasi dengan pengembangan Ilmu Pengetahuan dan Teknologi Keolahragaan (Sport Science) | 1 Pelatda            | 66.724.000            | 1 Pelatda                | 66.724.000            |
| 3             | Pembinaan dan Pengembangan Olahragawan Berprestasi Provinsi  | Jumlah Olahragawan Atlet Berprestasi Provinsi yang Dibina dan Diberikan Pengembangan  | 60 orang             | 5.590.849.000         | 60 orang                 | 4.172.646.000         |
| <b>JUMLAH</b> |  |   |                      | <b>78.900.374.000</b> |                          | <b>53.706.010.700</b> |



## **BAB III**

# **AKUNTABILITAS KINERJA**

Akuntabilitas kinerja adalah perwujudan kewajiban suatu instansi pemerintah untuk mempertanggungjawabkan keberhasilan/ kegagalan pelaksanaan program dan kegiatan yang telah diamanatkan para pemangku kepentingan dalam rangka mencapai misi organisasi secara terukur dengan sasaran/ target kinerja yang telah ditetapkan melalui laporan kinerja instansi pemerintah yang disusun secara periodik. Dinas Kepemudaan dan Olahraga Provinsi Banten selaku pengemban amanah masyarakat melaksanakan kewajiban berakuntabilitas melalui penyajian Laporan Akuntabilitas Kinerja Dinas Kepemudaan dan Olahraga Provinsi Banten yang dibuat sesuai ketentuan yang diamanatkan dalam Peraturan Menteri Pendayagunaan Aparatur Negara dan Reformasi Birokrasi Nomor 53 Tahun 2014 tentang Petunjuk Teknis Perjanjian Kinerja, Pelaporan Kinerja dan Tata Cara Reviu atas Laporan Kinerja Instansi Pemerintah. Laporan tersebut memberikan gambaran penilaian tingkat pencapaian target masing-masing indikator sasaran strategis yang ditetapkan dalam dokumen Renstra Dinas Kepemudaan dan Olahraga Provinsi Banten Tahun 2025-2029 maupun Rencana Kerja Tahun 2025.

### **3.1. CAPAIAN KINERJA TAHUN 2025**

Laporan Kinerja Instansi Pemerintah tidak saja berisi tingkat keberhasilan atau kegagalan yang tercermin dari perolehan masing-masing indikator kinerja, tetapi juga menyajikan data dan informasi yang relevan dengan kebutuhan bagi pembuat keputusan agar dapat menginterpretasikan keberhasilan dan kegagalan tersebut secara lebih luas dan mendalam. Pengukuran tingkat capaian kinerja Dinas Kepemudaan dan Olahraga Provinsi Banten Tahun 2025 dilakukan dengan cara :

**3.1.1. Membandingkan Antara Target dan Realisasi Kinerja Tahun 2025**

**Tabel 3.1.  
Target dan Realisasi Capaian Kinerja Masing-masing  
Indikator Kinerja Sasaran Tahun 2025**

| NO | SASARAN STRATEGIS   | INDIKATOR KINERJA   | SATUAN | TARGET | REALISASI | CAPAIAN |
|----|---|---|--------|--------|-----------|---------|
| 1  | Meningkatnya Peran Pemuda dalam Pembangunan                                 | Indeks Partisipasi dan Kepemimpinan   | Nilai  | 37,14  | 37,09     | 99,87   |
|    |   | Indeks Ketenagakerjaan Layak  | Nilai  | 62,71  | 62,61     | 99,84   |
| 2  | Meningkatnya Prestasi Olahraga dan Partisipasi Masyarakat dalam berolahraga | Persentase atlet yang memperoleh medali tingkat regional dan nasional                 | Persen | 32,14  | 35,42     | 110,21  |
|    |   | Persentase penduduk berumur 10 tahun ke atas yang berolahraga dalam seminggu terakhir | Persen | 0,195  | 0,548     | 281,03  |

Sumber :

- Realisasi Indeks Partisipasi dan Kepemimpinan, Indeks Ketenagakerjaan Layak : Rekapitulasi Capaian Indeks Pembangunan Pemuda Hasil Peninjauan Tahun 2020-2023, Kemenpora
- Realisasi Persentase atlet yang memperoleh medali tingkat regional dan nasional: Pengukuran Kinerja Sasaran 2025, Dispora
- Realisasi Persentase penduduk berumur 10 tahun ke atas yang berolahraga dalam seminggu terakhir : Laporan Indeks Pembangunan Olahraga Tahun 2025, Dispora

Sesuai dengan tabel di atas, penjelasan terkait kondisi tersebut akan diuraikan kemudian melalui analisis pada sub bab berikutnya dalam dokumen ini.

Capaian kinerja program dan kegiatan yang mendukung kinerja sasaran dan indikator kinerja utama dapat digambarkan pada table sebagai berikut :

Tabel 3.2.

Target, Realisasi dan Capaian Kinerja Sasaran, Program dan Kegiatan Tahun 2025

| No | Sasaran                                     | Indikator Kinerja Sasaran           | Program                                      | Indikator Kinerja Program                                  | Kegiatan | Satuan | Tahun 2025 |           |         |
|----|---|-------------------------------------|--|--|----------|--------|------------|-----------|---------|
|    |   |                                     |  |  |          |        | Target     | Realisasi | Capaian |
| 1  | 2   | 3                                   | 4  | 5  | 6        | 7      | 8          | 9         | 10      |
| 1. | Meningkatnya Peran Pemuda dalam Pembangunan |                                     |  |  |          |        |            |           |         |
|    |   | Indeks Partisipasi dan Kepemimpinan |  |  |          | Nilai  | 37,14      | 37,09     | 99,87   |
|    |   |                                     | Pengembangan Kapasitas Daya Saing Kepemudaan |  |          |        |            |           |         |
|    |   |                                     |  | Persentase pemuda mengikuti kegiatan sosial kemasyarakatan |          | Persen | 65,65      | 65,55     | 99,85   |

## Dinas Kepemudaan dan Olahraga Provinsi Banten

| No | Sasaran | Indikator Kinerja Sasaran | Program                                   | Indikator Kinerja Program                    | Kegiatan   | Satuan | Tahun 2025 |           |         |
|----|---------|---------------------------|---|--|--|--------|------------|-----------|---------|
|    |         |                           |   |  |  |        | Target     | Realisasi | Capaian |
| 1  | 2       | 3                         | 4   | 5  | 6  | 7      | 8          | 9         | 10      |
|    |         |                           |   |  | Penyadaran Pemberdayaan dan Pengembangan Pemuda dan Kepemudaan Kewenangan Provinsi | Persen | 100        | 100       | 100,00  |
|    |         |                           |   | Persentase pemuda aktif mengikuti organisasi |  | Persen | 0,94       | 0,93      | 98,94   |
|    |         |                           |   |  | Pemberdayaan dan Pengembangan Organisasi Kepemudaan Tingkat Daerah Provinsi        | Persen | 100        | 100       | 100,00  |
|    |         |                           | <b>Pengembangan Kapasitas Kepramukaan</b> |  |  |        |            |           |         |

## Dinas Kepemudaan dan Olahraga Provinsi Banten

| No | Sasaran | Indikator Kinerja Sasaran           | Program   | Indikator Kinerja Program                       | Kegiatan  | Satuan       | Tahun 2025   |              |              |
|----|---------|-------------------------------------|---|---|---|--------------|--------------|--------------|--------------|
|    |         |                                     |   |   |   |              | Target       | Realisasi    | Capaian      |
| 1  | 2       | 3                                   | 4   | 5   | 6   | 7            | 8            | 9            | 10           |
|    |         |                                     |   | Persentase partisipasi pemuda dalam kepramukaan |   | Persen       | 0,82         | 1,00         | 121,95       |
|    |         |                                     |   |   | Pembinaan dan Pengembangan Organisasi Kepramukaan | Persen       | 100          | 100          | 100,00       |
|    |         | <b>Indeks Ketenagakerjaan Layak</b> |   |   |   | <b>Nilai</b> | <b>62,71</b> | <b>62,61</b> | <b>99,84</b> |
|    |         |                                     | <b>Pengembangan Kapasitas Daya Saing Kepemudaan</b> |   |   |              |              |              |              |
|    |         |                                     |   | Rasio kewirausahaan pemuda                      |   | Persen       | 1,07         | 1,06         | 99,07        |

## Dinas Kepemudaan dan Olahraga Provinsi Banten

| No | Sasaran   | Indikator Kinerja Sasaran   | Program                              | Indikator Kinerja Program | Kegiatan   | Satuan | Tahun 2025 |           |         |
|----|---|---|--------------------------------------|---------------------------|--|--------|------------|-----------|---------|
|    |   |   |                                      |                           |  |        | Target     | Realisasi | Capaian |
| 1  | 2   | 3   | 4                                    | 5                         | 6  | 7      | 8          | 9         | 10      |
|    |   |   |                                      |                           | Penyadaran Pemberdayaan dan Pengembangan Pemuda dan Kepemudaan Kewenangan Provinsi | Persen | 100        | 100       | 100,00  |
| 2. | Meningkatnya Prestasi Olahraga dan Partisipasi Masyarakat dalam berolahraga |   |                                      |                           |  |        |            |           |         |
|    |   | Persentase atlet yang memperoleh medali tingkat regional dan nasional |                                      |                           |  | Persen | 32,14      | 35,42     | 110,21  |
|    |   |   | Pengembangan Daya Saing Keolahragaan |                           |  |        |            |           |         |

## Dinas Kepemudaan dan Olahraga Provinsi Banten

| No | Sasaran | Indikator Kinerja Sasaran | Program | Indikator Kinerja Program  | Kegiatan  | Satuan | Tahun 2025 |           |         |
|----|---------|---------------------------|---------|--|---|--------|------------|-----------|---------|
|    |         |                           |         |  |   |        | Target     | Realisasi | Capaian |
| 1  | 2       | 3                         | 4       | 5  | 6   | 7      | 8          | 9         | 10      |
|    |         |                           |         | Persentase atlet yang mengikuti kejuaraan Olahraga tingkat Regional dan Nasional |   | Persen | 10,72      | 10,72     | 100,00  |
|    |         |                           |         |  | Penyelenggaraan Kejuaraan Olahraga                            | Persen | 100        | 100       | 100,00  |
|    |         |                           |         |  | Pembinaan dan Pengembangan Olahraga Prestasi Tingkat Nasional | Persen | 100        | 100       | 100,00  |
|    |         |                           |         |  | Pembinaan dan Pengembangan Organisasi Olahraga                | Persen | 100        | 100       | 100,00  |
|    |         |                           |         | Persentase atlet pelajar berprestasi   |   | Persen | 32         | 69,01     | 215,66  |

## Dinas Kepemudaan dan Olahraga Provinsi Banten

| No | Sasaran | Indikator Kinerja Sasaran  | Program                                     | Indikator Kinerja Program | Kegiatan   | Satuan        | Tahun 2025   |              |               |
|----|---------|--|---|---------------------------|--|---------------|--------------|--------------|---------------|
|    |         |  |   |                           |  |               | Target       | Realisasi    | Capaian       |
| 1  | 2       | 3  | 4   | 5                         | 6  | 7             | 8            | 9            | 10            |
|    |         |  |   |                           | Pembinaan dan Pengembangan Olahraga Pendidikan pada Jenjang Pendidikan yang Menjadi Kewenangan Daerah Provinsi | Persen        | 100          | 100          | 100,00        |
|    |         |  |   |                           | Pembinaan dan Pengembangan Olahraga Prestasi Tingkat Nasional  | Persen        | 100          | 100          | 100,00        |
|    |         | <b>Persentase penduduk berumur 10 tahun ke atas yang berolahraga dalam seminggu terakhir</b> |   |                           |  | <b>Persen</b> | <b>0,195</b> | <b>0,548</b> | <b>281,03</b> |
|    |         |  | <b>Pengembangan Daya Saing Keolahragaan</b> |                           |  |               |              |              |               |

## Dinas Kepemudaan dan Olahraga Provinsi Banten

| No | Sasaran | Indikator Kinerja Sasaran | Program | Indikator Kinerja Program   | Kegiatan   | Satuan | Tahun 2025 |           |         |
|----|---------|---------------------------|---------|---|--|--------|------------|-----------|---------|
|    |         |                           |         |   |  |        | Target     | Realisasi | Capaian |
| 1  | 2       | 3                         | 4       | 5   | 6  | 7      | 8          | 9         | 10      |
|    |         |                           |         | Persentase Penduduk berumur 10 tahun ke atas yang mendapatkan pelayanan olahraga Masyarakat |  | Persen | 14,721     | 14,723    | 100,01  |
|    |         |                           |         |   | Pembinaan dan Pengembangan Olahraga Pendidikan pada Jenjang Pendidikan yang Menjadi Kewenangan Daerah Provinsi | Persen | 100        | 100       | 100,00  |

**Tabel 3.3.**  
**Target, Realisasi dan Capaian Kinerja Output Tahun 2025**

| No       | Program/ Kegiatan/ Sub Kegiatan   | Indikator Kinerja  | Target Kinerja | Realisasi Kinerja |
|----------|---|--|----------------|-------------------|
|          | <b>DINAS (INDUK)</b>  |  |                |                   |
| <b>I</b> | <b>PROGRAM PENUNJANG URUSAN PEMERINTAHAN DAERAH PROVINSI</b>  |  |                |                   |
| <b>A</b> | <b>Perencanaan, Penganggaran, dan Evaluasi Kinerja Perangkat Daerah</b>   |  |                |                   |
| 1        | Penyusunan Dokumen Perencanaan Perangkat Daerah   | Jumlah Dokumen Perencanaan Perangkat Daerah  | 4 Dokumen      | 4 Dokumen         |
| 2        | Koordinasi dan Penyusunan Dokumen RKA- SKPD   | Jumlah Dokumen RKA-SKPD dan Laporan Hasil Koordinasi Penyusunan Dokumen RKA-SKPD   | 1 Dokumen      | 1 Dokumen         |
| 3        | Koordinasi dan Penyusunan Dokumen Perubahan RKA-SKPD  | Jumlah Dokumen Perubahan RKA-SKPD dan Laporan Hasil Koordinasi Penyusunan Dokumen Perubahan RKA-SKPD   | 1 Dokumen      | 1 Dokumen         |
| 4        | Koordinasi dan Penyusunan DPA-SKPD  | Jumlah Dokumen DPA-SKPD dan Laporan Hasil Koordinasi Penyusunan Dokumen DPA-SKPD   | 1 Dokumen      | 1 Dokumen         |
| 5        | Koordinasi dan Penyusunan Perubahan DPA- SKPD   | Jumlah Dokumen Perubahan DPA-SKPD dan Laporan Hasil Koordinasi Penyusunan Dokumen Perubahan DPA-SKPD   | 1 Dokumen      | 1 Dokumen         |
| 6        | Koordinasi dan Penyusunan Laporan Capaian Kinerja dan Ikhtisar Realisasi Kinerja SKPD   | Jumlah Laporan Capaian Kinerja dan Ikhtisar Realisasi Kinerja SKPD dan Laporan Hasil Koordinasi Penyusunan Laporan Capaian Kinerja dan Ikhtisar Realisasi Kinerja SKPD | 24 Laporan     | 24 Laporan        |
| 7        | Evaluasi Kinerja Perangkat Daerah   | Jumlah Laporan Evaluasi Kinerja Perangkat Daerah   | 6 Laporan      | 6 Laporan         |
| 8        | Pelaksanaan Pengumpulan Data Statistik Sektoral Daerah  | Jumlah Data Statistik Sektoral Daerah yang Telah Dikumpulkan dan Diperiksa Lingkup Perangkat Daerah  | 1 Data         | 1 Data            |
| 9        | Pelaksanaan Forum Perangkat Daerah Berdasarkan Bidang Urusan yang Diampu dalam Rangka Penyusunan Dokumen Perencanaan Perangkat Daerah | Jumlah Berita Acara Hasil Forum Perangkat Daerah Berdasarkan Bidang Urusan yang Diampu dalam Rangka Penyusunan Dokumen Perencanaan Perangkat Daerah                    | 1 Berita Acara | 1 Berita Acara    |
| 10       | Penyusunan Dokumen Perencanaan Urusan Selain Renstra PD dan Renja PD  | Jumlah Dokumen Perencanaan Urusan Selain Renstra PD dan Renja PD yang disusun  | 1 Dokumen      | 1 Dokumen         |
| <b>B</b> | <b>Administrasi Keuangan Perangkat Daerah</b>   |  |                |                   |

## Dinas Kepemudaan dan Olahraga Provinsi Banten

| No       | Program/ Kegiatan/ Sub Kegiatan   | Indikator Kinerja  | Target Kinerja   | Realisasi Kinerja |
|----------|---|--|------------------|-------------------|
| 1        | Penyediaan Gaji dan Tunjangan ASN   | Jumlah Orang yang Menerima Gaji dan Tunjangan ASN  | 49 Orang / Bulan | 49 Orang / Bulan  |
| 2        | Penyediaan Administrasi Pelaksanaan Tugas ASN                                 | Jumlah Dokumen Hasil Penyediaan Administrasi Pelaksanaan Tugas ASN   | 12 Dokumen       | 12 Dokumen        |
| 3        | Pelaksanaan Penatausahaan dan Pengujian/Verifikasi Keuangan SKPD              | Jumlah Dokumen Penatausahaan dan Pengujian/Verifikasi Keuangan SKPD  | 4 Dokumen        | 4 Dokumen         |
| 4        | Koordinasi dan Pelaksanaan Akuntansi SKPD                                     | Jumlah Dokumen Hasil Koordinasi dan Pelaksanaan Akuntansi SKPD   | 4 Dokumen        | 4 Dokumen         |
| 5        | Koordinasi dan Penyusunan Laporan Keuangan Akhir Tahun SKPD                   | Jumlah Laporan Keuangan Akhir Tahun SKPD dan Laporan Hasil Koordinasi Penyusunan Laporan Keuangan Akhir Tahun SKPD                               | 1 Laporan        | 1 Laporan         |
| 6        | Pengelolaan dan Penyiapan Bahan Tanggapan Pemeriksaan                         | Jumlah Dokumen Bahan Tanggapan Pemeriksaan dan Tindak Lanjut Pemeriksaan   | 4 Dokumen        | 4 Dokumen         |
| 7        | Koordinasi dan Penyusunan Laporan Keuangan Bulanan/Triwulanan/Semesteran SKPD | Jumlah Laporan Keuangan Bulanan/Triwulanan/Semesteran SKPD dan Laporan Koordinasi Penyusunan Laporan Keuangan Bulanan/Triwulanan/Semesteran SKPD | 12 Laporan       | 12 Laporan        |
| 8        | Penyusunan Pelaporan dan Analisis Prognosis Realisasi Anggaran                | Jumlah Dokumen Pelaporan dan Analisis Prognosis Realisasi Anggaran   | 1 Laporan        | 1 Laporan         |
| <b>C</b> | <b>Administrasi Kepegawaian Perangkat Daerah</b>                              |  |                  |                   |
| 1        | Pendidikan dan Pelatihan Pegawai Berdasarkan Tugas dan Fungsi                 | Jumlah Pegawai Berdasarkan Tugas dan Fungsi yang Mengikuti Pendidikan dan Pelatihan  | 1 Orang          | 0 Orang           |
| 2        | Monitoring, Evaluasi, dan Penilaian Kinerja Pegawai                           | Jumlah Dokumen Monitoring, Evaluasi, dan Penilaian Kinerja Pegawai   | 0 Dokumen        | 0 Dokumen         |
| <b>D</b> | <b>Administrasi Umum Perangkat Daerah</b>                                     |  |                  |                   |
| 1        | Penyediaan Komponen Instalasi Listrik/Penerangan Bangunan Kantor              | Jumlah Paket Komponen Instalasi Listrik/Penerangan Bangunan Kantor yang Disediakan   | 1 Paket          | 1 Paket           |
| 2        | Penyediaan Peralatan dan Perlengkapan Kantor                                  | Jumlah Paket Peralatan dan Perlengkapan Kantor yang Disediakan   | 1 Paket          | 1 Paket           |
| 3        | Penyediaan Peralatan Rumah Tangga   | Jumlah Paket Peralatan Rumah Tangga yang Disediakan  | 1 Paket          | 1 Paket           |
| 4        | Penyediaan Bahan Logistik Kantor  | Jumlah Paket Bahan Logistik Kantor yang Disediakan   | 1 Paket          | 1 Paket           |
| 5        | Penyediaan Barang Cetak dan Penggandaan                                       | Jumlah Paket Barang Cetak dan Penggandaan yang Disediakan  | 1 Paket          | 1 Paket           |
| 6        | Penyelenggaraan Rapat Koordinasi dan Konsultasi SKPD                          | Jumlah Laporan Penyelenggaraan Rapat Koordinasi dan Konsultasi SKPD  | 12 Laporan       | 12 Laporan        |

## Dinas Kepemudaan dan Olahraga Provinsi Banten

| No        | Program/ Kegiatan/ Sub Kegiatan  | Indikator Kinerja  | Target Kinerja | Realisasi Kinerja |
|-----------|--|--|----------------|-------------------|
| <b>E</b>  | <b>Pengadaan Barang Milik Daerah Penunjang Urusan Pemerintah Daerah</b>  |  |                |                   |
| 1         | Pengadaan Peralatan dan Mesin Lainnya  | Jumlah Unit Peralatan dan Mesin Lainnya yang Disediakan  | 0 unit         | 0 unit            |
| <b>F</b>  | <b>Penyediaan Jasa Penunjang Urusan Pemerintahan Daerah</b>  |  |                |                   |
| 1         | Penyediaan Jasa Komunikasi, Sumber Daya Air dan Listrik  | Jumlah Laporan Penyediaan Jasa Komunikasi, Sumber Daya Air dan Listrik yang Disediakan                                     | 2 Laporan      | 2 Laporan         |
| 2         | Penyediaan Jasa Pelayanan Umum Kantor  | Jumlah Laporan Penyediaan Jasa Pelayanan Umum Kantor yang Disediakan   | 12 Laporan     | 12 Laporan        |
| <b>G</b>  | <b>Pemeliharaan Barang Milik Daerah Penunjang Urusan Pemerintahan Daerah</b>   |  |                |                   |
| 1         | Penyediaan Jasa Pemeliharaan, Biaya Pemeliharaan dan Pajak Kendaraan Perorangan Dinas atau Kendaraan Dinas Jabatan   | Jumlah Kendaraan Perorangan Dinas atau Kendaraan Dinas Jabatan yang Dipelihara dan Dibayarkan Pajaknya                     | 1 unit         | 1 unit            |
| 2         | Penyediaan Jasa Pemeliharaan, Biaya Pemeliharaan, Pajak dan Perizinan Kendaraan Dinas Operasional atau Lapangan      | Jumlah Kendaraan Dinas Operasional atau Lapangan yang Dipelihara dan Dibayarkan Pajak dan Perizinannya                     | 25 unit        | 25 unit           |
| 3         | Pemeliharaan Peralatan dan Mesin Lainnya   | Jumlah Peralatan dan Mesin Lainnya yang Dipelihara   | 44 unit        | 44 unit           |
| 4         | Pemeliharaan/Rehabilitasi Gedung dan Bangunan Lainnya  | Jumlah Gedung Kantor dan Bangunan Lainnya yang Dipelihara/ Direhabilitasi  | 1 unit         | 1 unit            |
| <b>II</b> | <b>PROGRAM PENGEMBANGAN KAPASITAS DAYA SAING KEPEMUDAAN</b>  |  |                |                   |
| <b>A</b>  | <b>Penyadaran, Pemberdayaan, dan Pengembangan Pemuda dan Kepemudaan Kewenangan Provinsi</b>                          |  |                |                   |
| 1         | Pemberian Penghargaan Kepemudaan bagi yang berprestasi dan/atau berjasa dalam memajukan potensi pemuda               | Jumlah yang menerima Penghargaan pemuda  | 17 orang       | 17 orang          |
| 2         | Koordinasi, Sinkronisasi dan Penyelenggaraan Pengembangan kepemimpinan pemuda tingkat provinsi                       | Persentase efektifitas penyelenggaraan koordinasi dan sinkronisasi pengembangan kepemimpinan pemuda                        | 0 %            | 0 %               |
| 3         | Koordinasi, Sinkronisasi dan Penyelenggaraan Pengembangan Kepeloporan Pemuda bagi Pemuda Pelopor Tingkat Provinsi    | Jumlah Pemuda Pelopor Tingkat Provinsi Dari Seluruh Kabupaten/Kota Yang difasilitasi dalam Pengembangan Kepeloporan Pemuda | 150 orang      | 150 orang         |
| 4         | Koordinasi, Sinkronisasi, dan Penyelenggaraan Pengembangan Kewirausahaan Pemuda Bagi Wirausaha Muda Tingkat Provinsi | Jumlah Wirausaha Muda Tingkat Provinsi Yang Difasilitasi Pengembangan Kewirausahaan Pemuda                                 | 150 orang      | 150 orang         |
| <b>B</b>  | <b>Pemberdayaan dan Pengembangan Organisasi Kepemudaan Tingkat Daerah Provinsi</b>                                   |  |                |                   |

## Dinas Kepemudaan dan Olahraga Provinsi Banten

| No         | Program/ Kegiatan/ Sub Kegiatan  | Indikator Kinerja  | Target Kinerja | Realisasi Kinerja |
|------------|--|--|----------------|-------------------|
| 1          | Koordinasi, sinkronisasi, dan penyelenggaraan pengembangan manajemen kelembagaan organisasi kepemudaan tingkat provinsi  | Jumlah organisasi kepemudaan yang difasilitasi dalam pengembangan manajemen kelembagaan organisasi kepemudaan tingkat provinsi | 20 -           | 20 -              |
| <b>III</b> | <b>PENGEMBANGAN KAPASITAS KEPRAMUKAAN</b>  |  |                |                   |
| <b>A</b>   | <b>Pembinaan dan Pengembangan Organisasi Kepramukaan</b>   |  |                |                   |
| 1          | Peningkatan Kapasitas Organisasi Kepramukaan Provinsi  | Jumlah Organisasi Kepramukaan Provinsi yang Meningkatkan Kapasitasnya  | 1 Organisasi   | 1 Organisasi      |
| <b>III</b> | <b>PROGRAM PENGEMBANGAN DAYA SAING KEOLAHRAGAAN</b>  |  |                |                   |
| <b>A</b>   | <b>Pembinaan dan Pengembangan Olahraga Pendidikan pada Jenjang Pendidikan yang Menjadi Kewenangan Daerah Provinsi</b>  |  |                |                   |
| 1          | Koordinasi, Sinkronisasi dan Pelaksanaan Pemberdayaan Perkumpulan Olahraga dan Penyelenggaraan Kompetisi oleh Satuan Pendidikan Menengah dan Khusus                        | Jumlah Dokumen Hasil Penyelenggaraan Kompetisi Olahraga oleh Perkumpulan Olahraga dan Satuan Pendidikan Menengah dan Khusus    | 6 Dokumen      | 6 Dokumen         |
| 2          | Koordinasi dan sinkronisasi penyediaan prasarana olahraga melalui perencanaan, pengadaan, pemanfaatan, pemeliharaan, dan pengawasan Prasarana Olahraga di tingkat provinsi | Jumlah prasarana olahraga di tingkat provinsi yang tersedia  | 1 unit         | 1 unit            |
| <b>B</b>   | <b>Penyelenggaraan Kejuaraan Olahraga</b>  |  |                |                   |
| 1          | Keikutsertaan anggota kontingen provinsi dalam Penyelenggaraan pekan dan kejuaraan olahraga  | Jumlah anggota kontingen provinsi yang ikut serta dalam Penyelenggaraan pekan dan kejuaraan olahraga                           | 290 Orang      | 290 Orang         |
| <b>C</b>   | <b>Pembinaan dan Pengembangan Olahraga Prestasi Tingkat Nasional</b>   |  |                |                   |
| 1          | Pemberian Penghargaan olahraga bagi yang berprestasi dan/atau berjasa dalam memajukan Olahraga   | Jumlah penerima Penghargaan olahraga   | 77 -           | 77 -              |
| <b>D</b>   | <b>Pembinaan dan Pengembangan Organisasi Olahraga</b>  |  |                |                   |
| 1          | Peningkatan Kerja Sama Organisasi Keolahragaan Provinsi dengan Lembaga Terkait   | Jumlah Dokumen Hasil Peningkatan Kerja Sama Organisasi Keolahragaan Provinsi dengan Lembaga Terkait                            | 5 Dokumen      | 5 Dokumen         |
| 2          | Pelaksanaan Standar nasional pengelolaan Organisasi Keolahragaan di provinsi   | Jumlah dokumen pelaksanaan Standar nasional pengelolaan Organisasi Keolahragaan di provinsi                                    | 0 Dokumen      | 0 Dokumen         |
|            | <b>UPT Pembinaan dan Pelatihan Olahraga (PPO)</b>  |  |                |                   |

## Dinas Kepemudaan dan Olahraga Provinsi Banten

| No        | Program/ Kegiatan/ Sub Kegiatan  | Indikator Kinerja  | Target Kinerja | Realisasi Kinerja |
|-----------|--|--|----------------|-------------------|
| I         | PROGRAM PENUNJANG URUSAN PEMERINTAHAN DAERAH PROVINSI  |  |                |                   |
| A         | Administrasi Umum Perangkat Daerah   |  |                |                   |
| 1         | Penyediaan Komponen Instalasi Listrik/Penerangan Bangunan Kantor   | Jumlah Paket Komponen Instalasi Listrik/Penerangan Bangunan Kantor yang Disediakan                     | 1 Paket        | 1 Paket           |
| 2         | Penyediaan Peralatan Rumah Tangga  | Jumlah Paket Peralatan Rumah Tangga yang Disediakan  | 0 Paket        | 0 Paket           |
| 3         | Penyediaan Bahan Logistik Kantor   | Jumlah Paket Bahan Logistik Kantor yang Disediakan   | 1 Paket        | 1 Paket           |
| 4         | Penyediaan Barang Cetak dan Penggandaan  | Jumlah Paket Barang Cetak dan Penggandaan yang Disediakan  | 1 Paket        | 1 Paket           |
| 5         | Penyediaan Bahan/Material  | Jumlah Paket Bahan/Material yang Disediakan  | 1 Paket        | 1 Paket           |
| 6         | Penyelenggaraan Rapat Koordinasi dan Konsultasi SKPD   | Jumlah Laporan Penyelenggaraan Rapat Koordinasi dan Konsultasi SKPD                                    | 1 Laporan      | 1 Laporan         |
| <b>B</b>  | <b>Pengadaan Barang Milik Daerah Penunjang Urusan Pemerintah Daerah</b>  |  | <b>4</b>       | <b>4</b>          |
| 1         | Pengadaan Peralatan dan Mesin Lainnya  | Jumlah Unit Peralatan dan Mesin Lainnya yang Disediakan  | 1 -            | 1 -               |
| <b>C</b>  | <b>Penyediaan Jasa Penunjang Urusan Pemerintahan Daerah</b>  |  |                |                   |
| 1         | Penyediaan Jasa Komunikasi, Sumber Daya Air dan Listrik  | Jumlah Laporan Penyediaan Jasa Komunikasi, Sumber Daya Air dan Listrik yang Disediakan                 | 12 Laporan     | 12 Laporan        |
| 2         | Penyediaan Jasa Pelayanan Umum Kantor  | Jumlah Laporan Penyediaan Jasa Pelayanan Umum Kantor yang Disediakan                                   | 12 Laporan     | 12 Laporan        |
| <b>D</b>  | <b>Pemeliharaan Barang Milik Daerah Penunjang Urusan Pemerintahan Daerah</b>   |  |                |                   |
| 1         | Penyediaan Jasa Pemeliharaan, Biaya Pemeliharaan, Pajak dan Perizinan Kendaraan Dinas Operasional atau Lapangan  | Jumlah Kendaraan Dinas Operasional atau Lapangan yang Dipelihara dan Dibayarkan Pajak dan Perizinannya | 4 unit         | 4 unit            |
| 2         | Pemeliharaan Peralatan dan Mesin Lainnya   | Jumlah Peralatan dan Mesin Lainnya yang Dipelihara   | 70 unit        | 70 unit           |
| 3         | Pemeliharaan/ Rehabilitasi Gedung dan Bangunan Lainnya   | Jumlah Gedung Kantor dan Bangunan Lainnya yang Dipelihara/ Dirhabilitasi                               | 2 unit         | 2 unit            |
| <b>II</b> | <b>PROGRAM PENGEMBANGAN DAYA SAING KEOLAHRAGAAN</b>  |  |                |                   |
| <b>A</b>  | <b>Pembinaan dan Pengembangan Olahraga Pendidikan pada Jenjang Pendidikan yang Menjadi Kewenangan Daerah Provinsi</b>  |  |                |                   |
| 1         | Koordinasi dan sinkronisasi penyediaan prasarana olahraga melalui perencanaan, pengadaan, pemanfaatan, pemeliharaan, dan pengawasan Prasarana Olahraga di tingkat provinsi | Jumlah prasarana olahraga di tingkat provinsi yang tersedia  | 10 unit        | 10 unit           |

| No            | Program/ Kegiatan/ Sub Kegiatan  | Indikator Kinerja  | Target Kinerja | Realisasi Kinerja |
|---------------|--|--|----------------|-------------------|
| <b>B</b>      | <b>Pembinaan dan Pengembangan Olahraga Prestasi Tingkat Nasional</b>   |  |                |                   |
| 1             | Seleksi Atlet Daerah   | Jumlah Atlet Daerah yang Diseleksi   | 60 Orang       | 60 Orang          |
| 2             | Pemusatan Latihan Daerah yang terintegrasi dengan pengembangan Ilmu Pengetahuan dan Teknologi Keolahragaan (Sport Science) | Jumlah Pemusatan Latihan Daerah yang terintegrasi dengan pengembangan Ilmu Pengetahuan dan Teknologi Keolahragaan (Sport Science ) | 1 Pelatda      | 1 Pelatda         |
| 3             | Pembinaan dan Pengembangan Olahragawan Berprestasi Provinsi  | Jumlah Olahragawan Atlet Berprestasi Provinsi yang Dibina dan Diberikan Pengembangan   | 60 Orang       | 60 orang          |
| <b>JUMLAH</b> |  |  |                |                   |

**3.1.2. Membandingkan antara realisasi kinerja serta capaian kinerja tahun 2025 dengan tahun 2024 dan beberapa tahun terakhir**

Berdasarkan hasil pengukuran kinerja pada Tahun 2025 dengan indikator kinerja sasaran sebagai tolok ukurnya, menunjukkan bahwa terdapat perbedaan indikator kinerja sasaran dengan tahun-tahun sebelumnya. Hal ini dikarenakan pada tahun 2025 telah disusun Renstra Tahun 2025-2029, sementara tahun-tahun sebelumnya berpedoman pada Renstra Tahun 2023-2026.

Rincian perbandingan tingkat capaian kinerja masing-masing indikator kinerja utama Tahun 2020 sampai dengan Tahun 2025, dapat dilihat pada tabel sebagai berikut:

**Tabel 3.4.**  
**Target, Realisasi dan Capaian Kinerja Sasaran dan Program Tahun 2025 dan Beberapa Tahun Terakhir**

| Indikator Kinerja Sasaran        | Program/ Indikator Kinerja Program   | Satuan       | TARGET         |                |      | REALISASI        |                   |      | CAPAIAN        |               |      |
|----------------------------------|--|--------------|----------------|----------------|------|------------------|-------------------|------|----------------|---------------|------|
|                                  |  |              | 2023           | 2024           | 2025 | 2023             | 2024              | 2025 | 2023           | 2024          | 2025 |
| <b>Capaian SAKIP OPD</b>         |  | <b>Nilai</b> | <b>77 (BB)</b> | <b>78 (BB)</b> |      | <b>77,4 (BB)</b> | <b>78,75 (BB)</b> |      | <b>104.74%</b> | <b>100,96</b> |      |
|                                  | <b>Program Penunjang Urusan Pemerintahan Daerah Provinsi</b>   |              |                |                |      |                  |                   |      |                |               |      |
|                                  | Persentase Ketercapaian dari Seluruh Kegiatan pada Program Penunjang Urusan Pemerintahan Daerah Provinsi | Persen       | 100            | 100            |      | 100              | 100               |      | 100            | 100           |      |
| <b>Indeks Pembangunan Pemuda</b> |  | <b>Nilai</b> | <b>50</b>      | <b>52,17</b>   |      | <b>53,33</b>     | <b>53,33</b>      |      | <b>106,66</b>  | <b>102,22</b> |      |
|                                  | <b>Program Pengembangan dan Pemberdayaan Pemuda</b>  |              |                |                |      |                  |                   |      |                |               |      |
|                                  | Presentase pemuda berprestasi dan pemuda yang mendapatkan pelayanan                                      | Persen       | 14,66          | 15             |      | 15,05            | 15,35             |      | 102,66         | 102,33        |      |
|                                  | Prosentase pemuda dalam organisasi kepemudaan  | Persen       | 25             | 26             |      | 25,15            | 26,2              |      | 100,60         | 100,77        |      |
|                                  | Prosentase anggota pramuka yang mendapatkan pelayanan  | Persen       | 81,97          | 84             |      | 251,48           | 84                |      | 306,80         | 100,00        |      |

Dinas Kepemudaan dan Olahraga Provinsi Banten

| Indikator Kinerja Sasaran                  | Program/ Indikator Kinerja Program                                  | Satuan       | TARGET     |             |              | REALISASI    |             |              | CAPAIAN     |            |              |
|--|---|--------------|------------|-------------|--------------|--------------|-------------|--------------|-------------|------------|--------------|
|  |   |              | 2023       | 2024        | 2025         | 2023         | 2024        | 2025         | 2023        | 2024       | 2025         |
| <b>Indeks Pembangunan Olahraga</b>         |   | <b>Nilai</b> | <b>0,5</b> | <b>0,53</b> |              | <b>0,289</b> | <b>0,53</b> |              | <b>57,8</b> | <b>100</b> |              |
|  | <b>Program Pengembangan Daya Saing Keolahragaan</b>                 |              |            |             |              |              |             |              |             |            |              |
|  | Prosentase Pembinaan dan Pelatihan Olahraga                         | Persen       | 21,93      | 26,3        |              | 72,5         | 31,87       |              | 330,60      | 121,18     |              |
|  | Prosentase Pembudayaan Masyarakat Olahraga                          | Persen       | 42         | 43          |              | 56,12        | 43,75       |              | 133,62      | 101,74     |              |
|  | Prosentase Peningkatan Kapasitas SDM dan Pembinaan Lembaga Olahraga | Persen       | 3,02       | 4           |              | 7,56         | 4,76        |              | 250,33      | 119,00     |              |
|  | Prosentase Peroleh Medali Emas Pada Event Nasional/ Internasional   | Keping       | 10         | 20          |              | 21           | 21          |              | 210,00      | 105,00     |              |
| <b>Indeks Partisipasi dan Kepemimpinan</b> |   | <b>Nilai</b> |            |             | <b>37,14</b> |              |             | <b>37,09</b> |             |            | <b>99,87</b> |
|  | <b>Program Pengembangan dan Pemberdayaan Pemuda</b>                 |              |            |             |              |              |             |              |             |            |              |
|  | Persentase pemuda mengikuti kegiatan sosial kemasyarakatan          | Persen       |            |             | 65,65        |              |             | 65,55        |             |            | 99,85        |
|  | Persentase pemuda aktif mengikuti organisasi                        | Persen       |            |             | 0,94         |              |             | 0,93         |             |            | 98,94        |
|  | <b>Pengembangan Kapasitas Kepramukaan</b>                           |              |            |             |              |              |             |              |             |            |              |

Dinas Kepemudaan dan Olahraga Provinsi Banten

| Indikator Kinerja Sasaran  | Program/ Indikator Kinerja Program   | Satuan        | TARGET |      |              | REALISASI |      |              | CAPAIAN |      |               |
|--|--|---------------|--------|------|--------------|-----------|------|--------------|---------|------|---------------|
|  |  |               | 2023   | 2024 | 2025         | 2023      | 2024 | 2025         | 2023    | 2024 | 2025          |
|  | Persentase partisipasi pemuda dalam kepramukaan                                  | Persen        |        |      | 0,82         |           |      | 1,00         |         |      | 121,95        |
| <b>Indeks Ketenagakerjaan Layak</b>  |  | <b>Nilai</b>  |        |      | <b>62,71</b> |           |      | <b>62,61</b> |         |      | <b>99,84</b>  |
|  | <b>Program Pengembnagan dan Pemberdayaan Pemuda</b>                              |               |        |      |              |           |      |              |         |      |               |
|  | Rasio kewirausahaan pemuda   | Persen        |        |      | 1,07         |           |      | 1,06         |         |      | 99,07         |
| <b>Persentase atlet yang memperoleh medali tingkat regional dan nasional</b> |  | <b>Persen</b> |        |      | <b>32,14</b> |           |      | <b>35,42</b> |         |      | <b>110,21</b> |
|  | <b>Pengembangan Daya Saing Keolahragaan</b>                                      |               |        |      |              |           |      |              |         |      |               |
|  | Persentase atlet yang mengikuti kejuaraan Olahraga tingkat Regional dan Nasional | Persen        |        |      | 10,72        |           |      | 10,72        |         |      | 100,00        |
|  | Persentase atlet pelajar berprestasi   | Persen        |        |      | 32           |           |      | 69,01        |         |      | 215,66        |

Dinas Kepemudaan dan Olahraga Provinsi Banten

| Indikator Kinerja Sasaran   | Program/ Indikator Kinerja Program  | Satuan | TARGET |      |        | REALISASI |      |        | CAPAIAN |      |        |
|---|---|--------|--------|------|--------|-----------|------|--------|---------|------|--------|
|   |   |        | 2023   | 2024 | 2025   | 2023      | 2024 | 2025   | 2023    | 2024 | 2025   |
| Persentase penduduk berumur 10 tahun ke atas yang berolahraga dalam seminggu terakhir |   | Persen |        |      | 0,195  |           |      | 0,548  |         |      | 281,03 |
|   | <b>Pengembangan Daya Saing Keolahragaan</b>   |        |        |      |        |           |      |        |         |      |        |
|   | Persentase Penduduk berumur 10 tahun ke atas yang mendapatkan pelayanan olahraga Masyarakat | Persen |        |      | 14,721 |           |      | 14,723 |         |      | 100,01 |

Pada tabel di atas menunjukkan pada tahun 2025 terdapat perubahan indikator kinerja sasaran dan indikator kinerja program. Hal ini dikarenakan pada tahun 2025 telah disusun Renstra Tahun 2025-2029.

### **3.1.3. Membandingkan Realisasi Kinerja Sampai Dengan Tahun 2025 Dengan Target Jangka Menengah yang Terdapat Dalam Dokumen Perencanaan Strategis Organisasi**

Berdasarkan hasil pengukuran kinerja dengan indikator kinerja sasaran tahun 2025 terdapat dalam Dokumen Perencanaan Strategis Organisasi, tergambar dalam tabel berikut:

**Tabel 3.5.**  
**Realisasi Kinerja Sampai Dengan Tahun 2025 Dengan Target Renstra**

| No | Sasaran                                     | Indikator Kinerja Sasaran                       | Program                                      | Indikator Kinerja Program                                  | Kegiatan | Satuan | Tahun 2025 |           |         |       |
|----|---|---|--|--|----------|--------|------------|-----------|---------|-------|
|    |   |   |  |  |          |        | Target     | Realisasi | Capaian |       |
| 1  | 2   | 3   | 4  | 5  | 6        | 7      | 8          | 9         | 10      |       |
| 1. | Meningkatnya Peran Pemuda dalam Pembangunan |   |  |  |          |        |            |           |         |       |
|    |   | Indeks Partisipasi dan Kepemimpinan             |  |  |          | Nilai  | 37,14      | 37,09     | 99,87   |       |
|    |   |   | Pengembangan Kapasitas Daya Saing Kepemudaan |  |          |        |            |           |         |       |
|    |   |   |  | Persentase pemuda mengikuti kegiatan sosial kemasyarakatan |          |        | Persen     | 65,65     | 65,55   | 99,85 |
|    |   |   |  | Persentase pemuda aktif mengikuti organisasi               |          |        | Persen     | 0,94      | 0,93    | 98,94 |
|    |   |   | Pengembangan Kapasitas Kepramukaan           |  |          |        |            |           |         |       |
|    |   | Persentase partisipasi pemuda dalam kepramukaan |  |  | Persen   | 0,82   | 1,00       | 121,95    |         |       |

Dinas Kepemudaan dan Olahraga Provinsi Banten

| No | Sasaran   | Indikator Kinerja Sasaran   | Program                                      | Indikator Kinerja Program  | Kegiatan | Satuan | Tahun 2025 |           |         |
|----|---|---|--|--|----------|--------|------------|-----------|---------|
|    |   |   |  |  |          |        | Target     | Realisasi | Capaian |
|    |   | Indeks Ketenagakerjaan Layak  |  |  |          | Nilai  | 62,71      | 62,61     | 99,84   |
|    |   |   | Pengembangan Kapasitas Daya Saing Kepemudaan |  |          |        |            |           |         |
|    |   |   |  | Rasio kewirausahaan pemuda   |          | Persen | 1,07       | 1,06      | 99,07   |
| 2. | Meningkatnya Prestasi Olahraga dan Partisipasi Masyarakat dalam berolahraga |   |  |  |          |        |            |           |         |
|    |   | Persentase atlet yang memperoleh medali tingkat regional dan nasional |  |  |          | Persen | 32,14      | 35,42     | 110,21  |
|    |   |   | Pengembangan Daya Saing Keolahragaan         |  |          |        |            |           |         |
|    |   |   |  | Persentase atlet yang mengikuti kejuaraan Olahraga tingkat Regional dan Nasional |          | Persen | 10,72      | 10,72     | 100,00  |

Dinas Kepemudaan dan Olahraga Provinsi Banten

| No | Sasaran | Indikator Kinerja Sasaran   | Program                                     | Indikator Kinerja Program   | Kegiatan | Satuan | Tahun 2025 |           |         |
|----|---------|---|---|---|----------|--------|------------|-----------|---------|
|    |         |   |   |   |          |        | Target     | Realisasi | Capaian |
|    |         |   |   | Persentase atlet pelajar berprestasi  |          | Persen | 32         | 69,01     | 215,66  |
|    |         | Persentase penduduk berumur 10 tahun ke atas yang berolahraga dalam seminggu terakhir |   |   |          | Persen | 0,195      | 0,548     | 281,03  |
|    |         |   | <b>Pengembangan Daya Saing Keolahragaan</b> |   |          |        |            |           |         |
|    |         |   |   | Persentase Penduduk berumur 10 tahun ke atas yang mendapatkan pelayanan olahraga Masyarakat |          | Persen | 14,721     | 14,723    | 100,01  |

### 3.1.4. Membandingkan Realisasi Kinerja Tahun 2025 Dengan Standar Nasional

Berikut perbandingan capaian kinerja dari indikator kinerja sasaran strategis (IKU) Tahun 2025 dengan realisasi untuk indikator kinerja yang sama di tingkat nasional.

**Tabel 3.6.**  
**Perbandingan Capaian Kinerja Provinsi Banten dengan Tingkat Nasional**

| NO | SASARAN STRATEGIS   | INDIKATOR KINERJA   | REALISASI |                             | CAPAIAN |
|----|---|---|-----------|-----------------------------|---------|
|    |   |   | BANTEN    | NASIONAL                    |         |
| 1  | Meningkatnya Peran Pemuda dalam Pembangunan                                 | Indeks Partisipasi dan Kepemimpinan   | 37,09     | 45,87                       | 80,86%  |
|    |   | Indeks Ketenagakerjaan Layak  | 62,61     | 62,33                       | 100,45% |
| 2  | Meningkatnya Prestasi Olahraga dan Partisipasi Masyarakat dalam berolahraga | Persentase atlet yang memperoleh medali tingkat regional dan nasional                 | 35,42     | Tidak dapat diperbandingkan | -       |
|    |   | Persentase penduduk berumur 10 tahun ke atas yang berolahraga dalam seminggu terakhir | 0,548     | Tidak dapat diperbandingkan | -       |

Penjelasan atas tabel di atas sebagai berikut :

- 1) Indikator kinerja Indeks Partisipasi dan Kepemimpinan realisasinya di tahun 2025 masih menggunakan data tahun 2023 karena Indeks Partisipasi dan Kepemimpinan tahun 2024 dan tahun 2025 belum dirilis oleh Kemenpora. Adapun capaian Indeks Partisipasi dan Kepemimpinan yaitu 37,09, sedangkan di tingkat Nasional mencapai 45,87 atau dengan capaian 80,86%, masih di bawah nilai nasional.
- 2) Indikator kinerja Indeks Ketenagakerjaan Layak realisasinya di tahun 2025 masih menggunakan data tahun 2023 karena Indeks Ketenagakerjaan Layak tahun 2024 dan tahun 2025 belum dirilis oleh Kemenpora. Adapun capaian Indeks Ketenagakerjaan Layak yaitu 62,61, sedangkan di tingkat Nasional mencapai 62,33 atau dengan capaian 100,45%, di atas nilai nasional.
- 3) Persentase atlet yang memperoleh medali tingkat regional dan nasional tidak dapat diperbandingkan dengan capaian indikator kinerja tingkat Nasional, karena target indikator kinerja ini adalah diperuntukan bagi perangkat daerah secara organisasi yang ditetapkan secara regional.
- 4) Persentase penduduk berumur 10 tahun ke atas yang berolahraga dalam seminggu terakhir tidak dapat diperbandingkan dengan capaian indikator kinerja tingkat Nasional karena pengukuran dilakukan secara mandiri.

### 3.1.5. Analisis Penyebab Keberhasilan/ Kegagalan atau Peningkatan/ Penurunan Kinerja serta Alternative Solusi yang telah Dilakukan

Evaluasi dan analisis pencapaian kinerja dilakukan dalam rangka untuk mengetahui sejauh mana keberhasilan dan kegagalan pencapaian sasaran yang telah ditetapkan oleh Dinas Kepemudaan dan Olahraga Provinsi Banten, kendala atau hambatan apa saja yang timbul dalam pelaksanaannya dan langkah antisipatif serta strategi apa saja yang diambil atau dilakukan untuk mengatasi segala kendala dan hambatan tersebut.

#### 1) Capaian Sasaran : Meningkatnya Peran Pemuda dalam Pembangunan

Sasaran ini memiliki 2 indikator kinerja utama yaitu Indeks Partisipasi dan Kepemimpinan dan Indeks Ketenagakerjaan Layak, dengan target dan capaian sebagai berikut :

- Indeks Partisipasi dan Kepemimpinan

Target : 37,14

Realisasi : 37,09

Capaian : 99,87

Realisasi indikator kinerja sasaran Indeks Partisipasi dan Kepemimpinan sebesar 99,87%. Program yang mendukung terhadap capaian kinerja Indeks Partisipasi dan Kepemimpinan adalah Program Pengembangan Kapasitas Daya Saing Kepemudaan dan Program Pengembangan Kapasitas Kepramukaan. Indikator kinerja program yang mendukung Indeks Partisipasi dan Kepemimpinan yaitu sebagai berikut :

#### a. Persentase pemuda mengikuti kegiatan sosial kemasyarakatan dengan capaian 99,85%

Realisasi dan capaian indikator kinerja program tersebut dilaksanakan melalui 1 kegiatan dan 2 sub kegiatan dengan realisasi dan capaian kinerjanya sebagai berikut :

#### a) Kegiatan Penyadaran, Pemberdayaan, dan Pengembangan Pemuda dan Kepemudaan Kewenangan Provinsi dengan capaian kinerja sebesar 100% yang terdiri dari sub kegiatan sebagai berikut :

(1) Koordinasi Sinkronisasi dan Penyelenggaraan Pengembangan kepemimpinan pemuda tingkat provinsi

(2) Koordinasi Sinkronisasi dan Penyelenggaraan Pengembangan Kepeloporan Pemuda bagi Pemuda Pelopor Tingkat Provinsi

#### b. Persentase pemuda aktif mengikuti organisasi dengan capaian 98,94%

Realisasi dan capaian indikator kinerja program tersebut dilaksanakan melalui 1 kegiatan dan 1 sub kegiatan dengan realisasi dan capaian kinerjanya sebagai berikut :

#### a) Kegiatan Pemberdayaan dan Pengembangan Organisasi Kepemudaan Tingkat Daerah Provinsi dengan capaian kinerja sebesar 100% yang terdiri dari sub kegiatan sebagai berikut :

(1) Koordinasi sinkronisasi dan penyelenggaraan pengembangan manajemen

kelembagaan organisasi kepemudaan tingkat provinsi

- c. Persentase partisipasi pemuda dalam kepramukaan dengan capaian 121,95%

Realisasi dan capaian indikator kinerja program tersebut dilaksanakan melalui 1 kegiatan dan 1 sub kegiatan dengan realisasi dan capaian kinerjanya sebagai berikut :

- a) Kegiatan Pembinaan dan Pengembangan Organisasi Kepramukaan dengan capaian kinerja sebesar 100% yang terdiri dari sub kegiatan sebagai berikut :

(1) Peningkatan Kapasitas Organisasi Kepramukaan Provinsi

- Indeks Ketenagakerjaan Layak

Target : 62,71

Realisasi : 62,61

Capaian : 99,84

Realisasi indikator kinerja sasaran Indeks Ketenagakerjaan Layak sebesar 99,84%. Program yang mendukung terhadap capaian kinerja Indeks Ketenagakerjaan Layak adalah Program Pengembangan Kapasitas Daya Saing Kepemudaan. Indikator kinerja program yang mendukung Indeks Ketenagakerjaan Layak yaitu sebagai berikut :

- a. Rasio kewirausahaan pemuda dengan capaian 99,07%

Realisasi dan capaian indikator kinerja program tersebut dilaksanakan melalui 1 kegiatan dan 1 sub kegiatan dengan realisasi dan capaian kinerjanya sebagai berikut :

- a) Kegiatan Penyadaran, Pemberdayaan, dan Pengembangan Pemuda dan Kepemudaan Kewenangan Provinsi dengan capaian kinerja sebesar 100% yang terdiri dari sub kegiatan sebagai berikut :

(1) Koordinasi Sinkronisasi dan Penyelenggaraan Pengembangan Kewirausahaan Pemuda Bagi Wirausaha Muda Tingkat Provinsi

- 2) Capaian Sasaran : Meningkatnya Prestasi Olahraga dan Partisipasi Masyarakat dalam berolahraga

Sasaran ini memiliki 2 indikator kinerja utama yaitu Persentase atlet yang memperoleh medali tingkat regional dan nasional dan Persentase penduduk berumur 10 tahun ke atas yang berolahraga dalam seminggu terakhir, dengan target dan capaian sebagai berikut :

- **Persentase atlet yang memperoleh medali tingkat regional dan nasional**

Target : 32,14

Realisasi : 35,42

Capaian : 110,21

Realisasi indikator kinerja sasaran Persentase atlet yang memperoleh medali tingkat regional dan nasional sebesar 110,21%. Program yang mendukung terhadap capaian kinerja Persentase atlet yang memperoleh medali tingkat regional dan nasional adalah

Program Pengembangan Daya Saing Keolahragaan. Indikator kinerja program yang mendukung kinerja Persentase atlet yang memperoleh medali tingkat regional dan nasional yaitu sebagai berikut :

- a. Persentase atlet yang mengikuti kejuaraan Olahraga tingkat Regional dan Nasional dengan capaian 100%

Realisasi dan capaian indikator kinerja program tersebut dilaksanakan melalui 3 kegiatan dan 4 sub kegiatan dengan realisasi dan capaian kinerjanya sebagai berikut :

- a) Kegiatan Penyelenggaraan Kejuaraan Olahraga dengan capaian kinerja sebesar 100% yang terdiri dari sub kegiatan sebagai berikut :

- (1) Keikutsertaan anggota kontingen provinsi dalam Penyelenggaraan pekan dan kejuaraan olahraga

- b) Kegiatan Pembinaan dan Pengembangan Olahraga Prestasi Tingkat Nasional dengan capaian kinerja sebesar 100% yang terdiri dari sub kegiatan sebagai berikut :

- (1) Pemberian Penghargaan olahraga bagi yang berprestasi dan/atau berjasa dalam memajukan Olahraga

- c) Kegiatan Pembinaan dan Pengembangan Organisasi Olahraga dengan capaian kinerja sebesar 100% yang terdiri dari sub kegiatan sebagai berikut :

- (1) Peningkatan Kerja Sama Organisasi Keolahragaan Provinsi dengan Lembaga Terkait

- (2) Pelaksanaan Standar nasional pengelolaan Organisasi Keolahragaan di provinsi

- b. Persentase atlet pelajar berprestasi dengan capaian 215,66%

Realisasi dan capaian indikator kinerja program tersebut dilaksanakan melalui 2 kegiatan dan 4 sub kegiatan dengan realisasi dan capaian kinerjanya sebagai berikut :

- a) Kegiatan Pembinaan dan Pengembangan Olahraga Pendidikan pada Jenjang Pendidikan yang Menjadi Kewenangan Daerah Provinsi dengan capaian kinerja sebesar 100% yang terdiri dari sub kegiatan sebagai berikut :

- (1) Koordinasi dan sinkronisasi penyediaan prasarana olahraga melalui perencanaan pengadaan pemanfaatan pemeliharaan dan pengawasan Prasarana Olahraga di tingkat provinsi

- b) Kegiatan Pembinaan dan Pengembangan Olahraga Prestasi Tingkat Nasional dengan capaian kinerja sebesar 100% yang terdiri dari sub kegiatan sebagai berikut :

- (1) Seleksi Atlet Daerah

- (2) Pemusatan Latihan Daerah yang terintegrasi dengan pengembangan Ilmu Pengetahuan dan Teknologi Keolahragaan (Sport Science)

- (3) Pembinaan dan Pengembangan Olahragawan Berprestasi Provinsi

- **Persentase penduduk berumur 10 tahun ke atas yang berolahraga dalam seminggu terakhir**

Target : 0,195  
Realisasi : 0,548  
Capaian : 281,03

Realisasi indikator kinerja sasaran Persentase penduduk berumur 10 tahun ke atas yang berolahraga dalam seminggu terakhir sebesar 281,03%. Program yang mendukung terhadap capaian kinerja Persentase penduduk berumur 10 tahun ke atas yang berolahraga dalam seminggu terakhir adalah Program Pengembangan Daya Saing Keolahragaan. Indikator kinerja program yang mendukung kinerja Persentase penduduk berumur 10 tahun ke atas yang berolahraga dalam seminggu terakhir yaitu sebagai berikut

- a. Persentase Penduduk berumur 10 tahun ke atas yang mendapatkan pelayanan olahraga Masyarakat dengan capaian 100,01%

Realisasi dan capaian indikator kinerja program tersebut dilaksanakan melalui 1 kegiatan dan 2 sub kegiatan dengan realisasi dan capaian kinerjanya sebagai berikut :

- a) Kegiatan Pembinaan dan Pengembangan Olahraga Pendidikan pada Jenjang Pendidikan yang Menjadi Kewenangan Daerah Provinsi dengan capaian kinerja sebesar 100% yang terdiri dari sub kegiatan sebagai berikut :

- (1) Koordinasi Sinkronisasi dan Pelaksanaan Pemberdayaan Perkumpulan Olahraga dan Penyelenggaraan Kompetisi oleh Satuan Pendidikan Menengah dan Khusus
- (2) Koordinasi dan sinkronisasi penyediaan prasarana olahraga melalui perencanaan pengadaan pemanfaatan pemeliharaan dan pengawasan Prasarana Olahraga di tingkat provinsi

Dari capaian kedua sasaran tersebut, capaian sasaran Meningkatnya Peran Pemuda dalam Pembangunan berikut capaian kinerja programnya masih menggunakan data capaian tahun 2023 yang bersumber dari Kemenpora, karena data capaian tahun 2024 dan 2025 belum terbit. Capaian sasaran Meningkatnya Prestasi Olahraga bersumber dari perhitungan secara mandiri sebagai berikut :

- **Kinerja sasaran : Persentase Atlet yang memperoleh medali tingkat Regional dan Nasional**  
Rumus Perhitungan :

*Persentase Atlet yang memperoleh medali tingkat Regional dan Nasional*

$$= \frac{\sum \text{atlet yang memperoleh medali event regional dan nasional}}{\sum \text{atlet yang ikut kejuaraan multi event regional dan nasional}} \times 100$$

$$= \frac{68}{192} \times 100$$

$$= 35,42\%$$

Target = 32,14%

$$\begin{aligned}\text{Realisasi} &= \frac{35,42}{32,14} \times 100 \\ &= 110,21 \%\end{aligned}$$

Keterangan :

1. Atlet yang memperoleh medali POPNAS dan PEPARPENAS Tahun 2025 : 68 orang
2. Atlet yang ikut kejuaraan POPNAS dan PEPARPENAS Tahun 2025 : 192 orang

### 3.1.6. Analisis Atas Efisiensi Penggunaan Sumber Daya

Dukungan ketersediaan anggaran yang memadai, sumber daya manusia yang berkualitas dalam mengelola lembaga agar dapat berjalan secara optimal serta sarana prasarana yang memadai merupakan hal yang sangat diperlukan dalam pencapaian tujuan organisasi. Baik atau buruknya kinerja organisasi akan sangat ditentukan oleh ketiga unsur tersebut.

#### 1) Anggaran

Pada awal tahun Dispora Provinsi Banten mendapatkan anggaran belanja sebesar Rp. 78.900.374.000, dengan Belanja Pegawai sebesar Rp. 15.316.040.000 (19,41%), Belanja Barang dan Jasa sebesar Rp. 41.020.836.000 (51,99%), Belanja Hibah sebesar Rp. 21.000.000.000 (26,62%), dan Belanja Modal sebesar Rp. 1.563.498.000 (1,98%). Pada bulan Maret 2025 dilakukan pergeseran anggaran, dengan pagu anggaran menjadi Rp. 54.413.160.000 yang berarti bahwa ada pengurangan anggaran sebesar Rp. 24.487.214.000 (31,04%), dengan Belanja Pegawai sebesar Rp. 15.316.040.000, (28,15%), Belanja Barang dan Jasa sebesar Rp. 22.805.969.000 (41,91%), Belanja Hibah sebesar Rp. 15.500.000.000 (28,49), dan Belanja Modal sebesar Rp. 791.151.000 (0,15%). Pada perubahan anggaran, pagu menjadi sebesar Rp. 53.706.010.000, dengan Belanja Pegawai sebesar Rp. 15.218.800.000 (28,34%), Belanja Barang dan Jasa sebesar Rp. 22.196.059.700 (41,33%), Belanja Hibah sebesar Rp. 15.500.000.000 (28,86%), dan Belanja Modal sebesar Rp. 791.151.000 (1,47%).

Realisasi anggaran sebesar Rp. 50.722.729.424, sehingga terdapat efisiensi sebesar Rp. 2.983.281.276. Namun demikian, kondisi tersebut tidak berpengaruh terhadap target capaian kinerja yang telah ditetapkan.

#### 2) Sumber Daya Manusia (SDM)

Dalam pelaksanaan tugas pokok dan fungsinya, sumber daya aparatur Dispora Provinsi Banten didukung oleh keberadaan pegawai sebanyak 101 orang. Terdiri dari Pegawai Negeri Sipil berjumlah 46 orang (45,54%), Pegawai Pemerintah dengan Perjanjian Kerja Penuh Waktu berjumlah 31 orang (30,70%) dan Pegawai Pemerintah dengan Perjanjian Kerja Paruh Waktu berjumlah 24 orang (23,76%).

Berdasarkan jumlah pegawai tersebut, cukup memadai dalam melaksanakan tugas pokok dan fungsi bidang kepemudaan dan olahraga.

### 3) Sarana dan Prasarana Penunjang

Sarana dan prasarana penunjang di Dispora Provinsi Banten cukup memadai. Untuk efisiensi penggunaan sarana dan prasarana penunjang, Dispora telah melakukan berbagai upaya efisiensi antara lain:

- a) Penggunaan sarana dan prasarana kerja seperti AC, listrik, lampu, computer digunakan pada saat jam kerja dengan optimal dan setelah jam kerja selesai segera dimatikan;
- b) Alat tulis kantor penggunaannya disesuaikan kebutuhan;
- c) Pemeliharaan dan penggantian suku cadang kendaraan operasional dilaksanakan secara rutin;
- d) Pemeliharaan laptop/komputer dilakukan sesuai dengan kebutuhan;
- e) Pemeliharaan bangunan kantor dilakukan pemeliharaan rutin berkala.

### **3.1.7. Analisis Program/ Kegiatan Yang Menunjang Keberhasilan Ataupun Kegagalan Pencapaian Pernyataan Kinerja**

Program/ kegiatan yang menunjang keberhasilan pencapaian semua sasaran strategis sebanyak 4 program dan 20 kegiatan. Adapun pencapaian atas realisasi keuangan dari setiap program dan kegiatan tersebut diuraikan dibawah ini :

- 1) Program Penunjang Urusan Pemerintahan Daerah Provinsi
  - a) Pada kegiatan Perencanaan, Penganggaran, dan Evaluasi Kinerja Perangkat Daerah, anggaran yang terealisasi sebesar Rp. 580.787.414,00 (87,18 %), didalamnya terdapat anggaran pelaksanaan Forum OPD, penyusunan Renja, penyusunan dokumen RKA, penyusunan dokumen DPA, dan Laporan Kinerja;
  - b) Pada kegiatan Administrasi Keuangan Perangkat Daerah, anggaran yang terealisasi sebesar Rp. 14.237.522.318,00 (91,41%) yang didalamnya terdapat anggaran gaji dan tunjangan pegawai.
  - c) Pada kegiatan Administrasi Kepegawaian Perangkat Daerah, anggaran yang terealisasi sebesar Rp. 0,00 (0,00%), karena adanya penghematan.
  - d) Pada kegiatan Administrasi Umum Perangkat Daerah, anggaran yang terealisasi sebesar Rp. 541.405.160,00 (86,50%). Kegiatan ini didalamnya merupakan kegiatan rutin kantor sertaperjalanan dinas.
  - e) Pada kegiatan Pengadaan Barang Milik Daerah Penunjang Urusan Pemerintah Daerah, anggaran yang terealisasi sebesar Rp. 0,00 (0,00%),

karena adanya penghematan.

- f) Pada kegiatan Penyediaan Jasa Penunjang Urusan Pemerintahan Daerah, anggaran yang terealisasi sebesar Rp. 1.828.631.874,00 (93,12%). Kegiatan ini sebagian besar untuk belanja gaji Non ASN.
  - g) Pada kegiatan Pemeliharaan Barang Milik Daerah Penunjang Urusan Pemerintahan Daerah, anggaran yang terealisasi sebesar Rp. 1.046.259.000,00 (87,57%) yang didalamnya terdapat pemeliharaan kendaraan dinas, peralatan dan mesin.
  - h) Pada kegiatan Administrasi Umum Perangkat Daerah UPTD PPO (Pembinaan dan Pelatihan Olahraga), anggaran yang terealisasi sebesar Rp. 98.215.641,00 (88,65%). Kegiatan ini didalamnya merupakan kegiatan rutin kantor sertaperjalanan dinas.
  - i) Pada kegiatan Pengadaan Barang Milik Daerah Penunjang Urusan Pemerintah Daerah UPTD PPO, anggaran yang terealisasi sebesar Rp. Rp. 0,00 (0,00%), karena adanya penghematan.
  - j) Pada kegiatan Penyediaan Jasa Penunjang Urusan Pemerintahan Daerah UPTD, anggaran yang terealisasi sebesar Rp. 932.346.276,00 (87,29%). Kegiatan ini sebagian besar untuk belanja gaji Non ASN.
  - k) Pada kegiatan Pemeliharaan Barang Milik Daerah Penunjang Urusan Pemerintahan Daerah UPTD PPO, anggaran yang terealisasi sebesar Rp. 585.124.885,00 (93,96%) yang didalamnya terdapat pemeliharaan kendaraan dinas.
- 2) Program Pengembangan Kapasitas Daya Saing Kepemudaan
- a) Pada kegiatan Penyadaran, Pemberdayaan, dan Pengembangan Pemuda dan Kepemudaan Kewenangan Provinsi, anggaran yang terealisasi sebesar Rp. 271.530.908,00 (88,88%), realisasi fisik mencapai 100%. didalamnya terdapat kegiatan Seleksi Pertukaran Pemuda Antar Negara (PPAN), Seleksi Pertukaran Pemuda Antar Provinsi (PPAP), Dialog Kepeloporan Pemuda, Pelatihan Pemuda Berwirausaha, Pemberian Penghargaan dan Gelar Produk Wirausaha Muda.
  - b) Pada kegiatan Pemberdayaan dan Pengembangan Organisasi Kepemudaan Tingkat Daerah Provinsi, anggaran yang terealisasi sebesar Rp. 586.775.829,00 (97,11%), realisasi fisik mencapai 100%. didalamnya terdapat Pelatihan Manajemen Organisasi Kepemudaan dan pelaksanaan Hari Sumpah Pemuda.
- 3) Program Pengembangan Kapasitas Kepramukaan
- Pada kegiatan Pembinaan dan Pengembangan Organisasi Kepramukaan, anggaran yang terealisasi sebesar Rp. 245.706.702,00 (98,28%). Didalamnya terdapat Pemberian Hibah ke Kwarda untuk TOT Dialog For Peace, Jambore Muslim Internasional, Perkemahan Sako Maarif NU, HUT Pramuka, .

### 4) Program Pengembangan Daya Saing Keolahragaan

- a) Pada kegiatan Pembinaan dan Pengembangan Olahraga Pendidikan pada jenjang Pendidikan yang Menjadi Kewenangan Daerah Provinsi, anggaran yang terealisasi sebesar Rp. 1.180.966.931,00 (92,74%) didalamnya terdapat kegiatan Sosialisasi Germas, Pertandingan Volly Antar OPD Provinsi Banten, Pertandingan Catur Antar OPD Provinsi Banten, Senam Massal Dalam Rangka HUT Banten Ke-25, Kejuaraan Bulutangkis Open Antar Pelajar Piala Gubernur, dan Fasilitasi Rehabilitasi Pasien Narkoba.
- b) Pada kegiatan Penyelenggaraan Kejuaraan Olahraga, anggaran yang terealisasi sebesar Rp. 6.459.001.206,00 (99,41%) di dalamnya terdapat kegiatan Pekan Olahraga Pelajar Nasional (POPNAS) XVII dan Pekan Paralimpik Pelajar Nasional (PEPARPENAS) XI Tahun 2025;
- c) Pada kegiatan Pembinaan dan Pengembangan Olahraga Prestasi Tingkat Nasional Kewenangan Daerah Provinsi, anggaran yang terealisasi sebesar Rp. 1.663.858.700,00 (99,51%). Kegiatan ini di dalamnya merupakan Pemberian Penghargaan Atlet dan Pelatih POPNAS dan PEPARPENAS Berprestasi serta kepada Atlet Berprestasi pada Kejuaraan Sepak Bola Piala Suratin.
- d) Pada kegiatan Pembinaan dan Pengembangan Organisasi Olahraga, anggaran yang terealisasi sebesar Rp. 15.149.390.030,00 (97,11%). Kegiatan ini sebagian besar merupakan pemberian hibah kepada KONI untuk Pelatihan Jangka Panjang Atlet dan Pendaftaran Tuan Rumah PON Tahun 2032, NPCI (National paralympic Comitee Indonesia), BAPOMI untuk kegiatan Pekan Olahraga Mahasiswa Nasional (POMNAS) XIX Tahun 2025 di Jawa Tengah, KORMI untuk kegiatan Festival Olahraga Masyarakat Nasional (FORNAS) VIII Tahun 2025 di Nusa Tenggara Barat, fasilitasi marching band tim korsik dan penyusunan pedoman POPDA;
- e) Pada kegiatan Pembinaan dan Pengembangan Olahraga Pendidikan pada Jenjang Pendidikan yang Menjadi Kewenangan Daerah Provinsi (UPTD Pembinaan dan Pelatihan Olahraga), anggaran yang terealisasi sebesar Rp. 1.320.864.350,00 (96,55%), yang didalamnya terdapat peyediaan sarana prasarana olahraga bagi atlet UPTD PPO;
- f) Pada kegiatan Pembinaan dan Pengembangan Olahraga Prestasi Tingkat Nasional UPTD PPO, anggaran yang terealisasi sebesar Rp. 3.994.342.200,00 (93,20). Kegiatan ini didalamnya terdapat peyediaan makan minum dan uang saku atlet, pelatih UPTD PPO selama setahun, rekrutmen atlet, serta keikutsertaan kejuaraan nasional.

### 3.2. REALISASI ANGGARAN

Realisasi anggaran sampai dengan bulan akhir bulan Desember Tahun 2025 pada Belanja Pegawai sebesar Rp. 13.902.634.398 atau 91,35% dari total pagu anggaran Rp.

## Dinas Kepemudaan dan Olahraga Provinsi Banten

15.218.800.000,00 yang kegunaannya untuk anggaran rutin tiap bulan seperti gaji dan tunjangan pegawai. Sedangkan realisasi anggaran pada Belanja Barang dan Jasa sebesar Rp. 20.988.751.394,00 atau 94,56% dari total pagu anggaran Rp. 22.196.059.700,00, realisasi belanja Hibah anggaran sebesar Rp. 15.087.736.832,00 atau 97,34%, dari pagu anggaran Rp. 15.500.000.000,00 dan realisasi Belanja Modal sebesar Rp. 743.606.800,00 atau 93,99% dari pagu anggaran sebesar Rp. 791.151.000,00.

Target dan realisasi berdasarkan jenis belanja dapat digambarkan pada tabel dibawah ini :

**Tabel 3.8.**  
**Realisasi Anggaran Tahun 2025 Berdasarkan Jenis Belanja**

| KODE REKENING | URAIAN                            | PAGU           | REALISASI      | SISA          | %             |
|---------------|-----------------------------------|----------------|----------------|---------------|---------------|
| 1             | 2                                 | 3              | 4              | 5 = 3 - 4     | 6 = 4/3 x 100 |
| 5,1           | BELANJA OPERASI                   | 52.914.859.700 | 49.979.122.624 | 2.935.737.076 | 94,45         |
| 5.1.01        | Belanja Pegawai                   | 15.218.800.000 | 13.902.634.398 | 1.316.165.602 | 91,35         |
| 5.1.02        | Belanja Barang dan Jasa           | 22.196.059.700 | 20.988.751.394 | 1.207.308.306 | 94,56         |
| 5.1.05        | Belanja Hibah                     | 15.500.000.000 | 15.087.736.832 | 412.263.168   | 97,34         |
| 5,2           | BELANJA MODAL                     | 791.151.000    | 743.606.800    | 47.544.200    | 93,99         |
| 5.2.02        | Belanja Modal Peralatan dan Mesin | 10.436.000     | -              | 10.436.000    | -             |
| 5.2.03        | Belanja Modal Gedung dan Bangunan | 780.715.000    | 743.606.800    | 37.108.200    | 95,25         |
|               | JUMLAH                            | 53.706.010.700 | 50.722.729.424 | 2.983.281.276 | 94,45         |

Sedangkan untuk target dan realisasi berdasarkan program dan kegiatan dapat digambarkan pada tabel di bawah ini:

# Dinas Kepemudaan dan Olahraga Provinsi Banten

**Tabel 3.9.**  
**Realisasi Anggaran Berdasarkan Program, Kegiatan dan sub Kegiatan**

| NO | PROGRAM/KEGIATAN/SUB KEGIATAN   | PAGU           | REALISASI         |       | SISA          |        |
|----|---|----------------|-------------------|-------|---------------|--------|
|    |   |                | Rp.               | %     | Rp.           | %      |
| 1  | 2   | 4              | 5                 | 6     | 7 = (4-5)     | 8      |
| I  | PROGRAM PENUNJANG URUSAN PEMERINTAHAN DAERAH PROVINSI   | 20.036.890.060 | 18.234.605.766    | 91,01 | 1.802.284.294 | 8,99   |
| 1  | Perencanaan Penganggaran dan Evaluasi Kinerja Perangkat Daerah  | 666.213.000    | 580.787.414       | 87,18 | 85.425.586    | 12,82  |
| a  | Penyusunan Dokumen Perencanaan Perangkat Daerah   | 56.746.400     | 56.456.659        | 99,49 | 289.741       | 0,51   |
| b  | Koordinasi dan Penyusunan Dokumen RKA- SKPD   | 15.312.000     | 15.135.904        | 98,85 | 176.096       | 1,15   |
| c  | Koordinasi dan Penyusunan Dokumen Perubahan RKA-SKPD  | 13.506.000     | 13.318.732        | 98,61 | 187.268       | 1,39   |
| d  | Koordinasi dan Penyusunan DPA-SKPD  | 6.287.000      | 6.220.944         | 98,95 | 66.056        | 1,05   |
| e  | Koordinasi dan Penyusunan Perubahan DPA- SKPD   | 7.055.000      | 6.959.760         | 98,65 | 95.240        | 1,35   |
| f  | Koordinasi dan Penyusunan Laporan Capaian Kinerja dan Ikhtisar Realisasi Kinerja SKPD   | 36.902.400     | 36.534.433        | 99,00 | 367.967       | 1,00   |
| g  | Evaluasi Kinerja Perangkat Daerah   | 281.940.000    | 263.891.913       | 93,60 | 18.048.087    | 6,40   |
| h  | Pelaksanaan Pengumpulan Data Statistik Sektoral Daerah  | 22.406.000     | 19.431.900        | 86,73 | 2.974.100     | 13,27  |
| i  | Pelaksanaan Forum Perangkat Daerah Berdasarkan Bidang Urusan yang Diampu dalam Rangka Penyusunan Dokumen Perencanaan Perangkat Daerah | 39.275.800     | 31.487.800,00     | 80,17 | 7.788.000     | 19,83  |
| j  | Penyusunan Dokumen Perencanaan Urusan Selain Renstra PD dan Renja PD  | 186.782.400    | 131.349.369       | 70,32 | 55.433.031    | 29,68  |
| 2  | Administrasi Keuangan Perangkat Daerah  | 15.575.512.500 | 14.237.522.318    | 91,41 | 1.337.990.182 | 8,59   |
| a  | Penyediaan Gaji dan Tunjangan ASN   | 15.218.800.000 | 13.902.634.398,00 | 91,35 | 1.316.165.602 | 8,65   |
| b  | Penyediaan Administrasi Pelaksanaan Tugas ASN   | 328.732.500    | 314.714.500       | 95,74 | 14.018.000    | 4,26   |
| c  | Pelaksanaan Penatausahaan dan Pengujian/Verifikasi Keuangan SKPD  | 10.200.000     | 6.637.500         | 65,07 | 3.562.500     | 34,93  |
| d  | Koordinasi dan Pelaksanaan Akuntansi SKPD   | 4.100.000      | 3.035.970         | 74,05 | 1.064.030     | 25,95  |
| e  | Koordinasi dan Penyusunan Laporan Keuangan Akhir Tahun SKPD   | 2.450.000      | 0                 | -     | 2.450.000     | 100,00 |
| f  | Pengelolaan dan Penyiapan Bahan Tanggapan Pemeriksaan   | 3.000.000      | 2.688.000         | 89,60 | 312.000       | 10,40  |
| g  | Koordinasi dan Penyusunan Laporan Keuangan Bulanan/ Triwulanan/Semesteran SKPD  | 6.610.000      | 6.217.450         | 94,06 | 392.550       | 5,94   |
| h  | Penyusunan Pelaporan dan Analisis Prognosis Realisasi Anggaran  | 1.620.000      | 1.594.500         | 98,43 | 25.500        | 1,57   |

## Dinas Kepemudaan dan Olahraga Provinsi Banten

| NO | PROGRAM/KEGIATAN/SUB KEGIATAN   | PAGU          | REALISASI     |       | SISA        |        |
|----|---|---------------|---------------|-------|-------------|--------|
|    |   |               | Rp.           | %     | Rp.         | %      |
| 3  | Administrasi Kepegawaian Perangkat Daerah   | 8.500.200     | -             | -     | 8.500.200   | 100,00 |
| a  | Monitoring Evaluasi dan Penilaian Kinerja Pegawai   | 1.000.200     | 0             | -     | 1.000.200   | 100,00 |
| b  | Pendidikan dan Pelatihan Pegawai Berdasarkan Tugas dan Fungsi   | 7.500.000     | 0             | -     | 7.500.000   | 100,00 |
| 4  | Administrasi Umum Perangkat Daerah  | 625.917.680   | 541.405.160   | 86,50 | 84.512.520  | 13,50  |
| a  | Penyediaan Komponen Instalasi Listrik/Penerangan Bangunan Kantor  | 5.000.000     | 4.685.000     | 93,70 | 315.000     | 6,30   |
| b  | Penyediaan Peralatan dan Perlengkapan Kantor  | 89.992.680    | 88.627.910    | 98,48 | 1.364.770   | 1,52   |
| c  | Penyediaan Peralatan Rumah Tangga   | 50.000.000    | 49.782.250    | 99,56 | 217.750     | 0,44   |
| d  | Penyediaan Bahan Logistik Kantor  | 315.480.000   | 283.926.600   | 90,00 | 31.553.400  | 10,00  |
| e  | Penyediaan Barang Cetak dan Penggandaan   | 26.000.000    | 24.384.000    | 93,78 | 1.616.000   | 6,22   |
| f  | Penyelenggaraan Rapat Koordinasi dan Konsultasi SKPD  | 139.445.000   | 89.999.400    | 64,54 | 49.445.600  | 35,46  |
| 5  | Pengadaan Barang Milik Daerah Penunjang Urusan Pemerintah Daerah  | 2.227.540     | -             | -     | 2.227.540   | 100,00 |
| a  | Pengadaan Peralatan dan Mesin Lainnya   | 2.227.540     | 0             | -     | 2.227.540   | 100,00 |
| 6  | Penyediaan Jasa Penunjang Urusan Pemerintahan Daerah  | 1.963.722.540 | 1.828.631.874 | 93,12 | 135.090.666 | 6,88   |
| a  | Penyediaan Jasa Komunikasi Sumber Daya Air dan Listrik  | 540.634.180   | 483.251.306   | 89,39 | 57.382.874  | 10,61  |
| b  | Penyediaan Jasa Pelayanan Umum Kantor   | 1.423.088.360 | 1.345.380.568 | 94,54 | 77.707.792  | 5,46   |
| 7  | Pemeliharaan Barang Milik Daerah Penunjang Urusan Pemerintahan Daerah   | 1.194.796.600 | 1.046.259.000 | 87,57 | 148.537.600 | 12,43  |
| a  | Penyediaan Jasa Pemeliharaan Biaya Pemeliharaan dan Pajak Kendaraan Perorangan Dinas atau Kendaraan Dinas Jabatan | 67.409.800    | 58.693.500    | 87,07 | 8.716.300   | 12,93  |
| b  | Penyediaan Jasa Pemeliharaan Biaya Pemeliharaan Pajak dan Perizinan Kendaraan Dinas Operasional atau Lapangan     | 828.087.000   | 694.342.500   | 83,85 | 133.744.500 | 16,15  |
| c  | Pemeliharaan Peralatan dan Mesin Lainnya  | 13.399.800    | 12.519.000    | 93,43 | 880.800     | 6,57   |
| d  | Pemeliharaan/Rehabilitasi Sarana dan Prasarana Gedung Kantor atau Bangunan Lainnya                                | 285.900.000   | 280.704.000   | 98,18 | 5.196.000   | 1,82   |
| II | PROGRAM PENGEMBANGAN KAPASITAS DAYA SAING KEPEMUDAAN  | 909.746.800   | 858.306.737   | 94,35 | 51.440.063  | 5,65   |
| 8  | Penyadaran Pemberdayaan dan Pengembangan Pemuda dan Kepemudaan Kewenangan Provinsi                                | 305.513.300   | 271.530.908   | 88,88 | 33.982.392  | 11,12  |

## Dinas Kepemudaan dan Olahraga Provinsi Banten

| NO  | PROGRAM/KEGIATAN/SUB KEGIATAN  | PAGU           | REALISASI      |       | SISA        |        |
|-----|--|----------------|----------------|-------|-------------|--------|
|     |  |                | Rp.            | %     | Rp.         | %      |
| a   | Pemberian Penghargaan Kepemudaan bagi yang berprestasi dan/atau berjasa dalam memajukan potensi pemuda   | 57.500.000     | 52.500.000     | 91,30 | 5.000.000   | 8,70   |
| b   | Koordinasi Sinkronisasi dan Penyelenggaraan Pengembangan kepemimpinan pemuda tingkat provinsi  | 941.100        | 0              | -     | 941.100     | 100,00 |
| c   | Koordinasi Sinkronisasi dan Penyelenggaraan Pengembangan Kepeloporan Pemuda bagi Pemuda Pelopor Tingkat Provinsi                                   | 67.072.200     | 59.233.020     | 88,31 | 7.839.180   | 11,69  |
| d   | Koordinasi Sinkronisasi dan Penyelenggaraan Pengembangan Kewirausahaan Pemuda Bagi Wirausaha Muda Tingkat Provinsi                                 | 180.000.000    | 159.797.888    | 88,78 | 20.202.112  | 11,22  |
| 9   | Pemberdayaan dan Pengembangan Organisasi Kepemudaan Tingkat Daerah Provinsi  | 604.233.500    | 586.775.829    | 97,11 | 17.457.671  | 2,89   |
| a   | Koordinasi sinkronisasi dan penyelenggaran pengembangan manajemen kelembagaan organisasi kepemudaan tingkat provinsi                               | 604.233.500    | 586.775.829    | 97,11 | 17.457.671  | 2,89   |
| III | PROGRAM PENGEMBANGAN DAYA SAING KEOLAHRAGAAN   | 25.043.303.500 | 24.453.216.867 | 97,64 | 590.086.633 | 2,36   |
| 10  | Pembinaan dan Pengembangan Olahraga Pendidikan pada Jenjang Pendidikan yang Menjadi Kewenangan Daerah Provinsi                                     | 1.273.374.900  | 1.180.966.931  | 92,74 | 92.407.969  | 7,26   |
| a   | Koordinasi Sinkronisasi dan Pelaksanaan Pemberdayaan Perkumpulan Olahraga dan Penyelenggaraan Kompetisi oleh Satuan Pendidikan Menengah dan Khusus | 1.233.374.900  | 1.171.366.931  | 94,97 | 62.007.969  | 5,03   |
| b   | Pemeliharaan/Rehabilitasi Sarana dan Prasarana Gedung Kantor atau Bangunan Lainnya   | 40.000.000     | 9.600.000      | 24,00 | 30.400.000  | 76,00  |
| 11  | Penyelenggaraan Kejuaraan Olahraga   | 6.497.155.600  | 6.459.001.206  | 99,41 | 38.154.394  | 0,59   |
| a   | Keikutsertaan anggota kontingen provinsi dalam Penyelenggaraan pekan dan kejuaraan olahraga  | 6.497.155.600  | 6.459.001.206  | 99,41 | 38.154.394  | 0,59   |
| 12  | Pembinaan dan Pengembangan Olahraga Prestasi Tingkat Nasional  | 1.672.001.000  | 1.663.858.700  | 99,51 | 8.142.300   | 0,49   |
| a   | Pemberian Penghargaan olahraga bagi yang berprestasi dan/atau berjasa dalam memajukan Olahraga   | 1.672.001.000  | 1.663.858.700  | 99,51 | 8.142.300   | 0,49   |
| 13  | Pembinaan dan Pengembangan Organisasi Olahraga   | 15.600.772.000 | 15.149.390.030 | 97,11 | 451.381.970 | 2,89   |
| a   | Peningkatan Kerja Sama Organisasi Keolahragaan Provinsi dengan Lembaga Terkait   | 15.543.708.000 | 15.111.134.330 | 97,22 | 432.573.670 | 2,78   |
| b   | Pelaksanaan Standar nasional pengelolaan Organisasi Keolahragaan di provinsi   | 57.064.000     | 38.255.700     | 67,04 | 18.808.300  | 32,96  |

## Dinas Kepemudaan dan Olahraga Provinsi Banten

| NO | PROGRAM/KEGIATAN/SUB KEGIATAN   | PAGU           | REALISASI      |       | SISA          |        |
|----|---|----------------|----------------|-------|---------------|--------|
|    |   |                | Rp.            | %     | Rp.           | %      |
| IV | PROGRAM PENGEMBANGAN KAPASITAS KEPRAMUKAAN  | 250.000.000    | 245.706.702    | 98,28 | 4.293.298     | 1,72   |
| 14 | Pembinaan dan Pengembangan Organisasi Kepramukaan   | 250.000.000    | 245.706.702    | 98,28 | 4.293.298     | 1,72   |
| a  | Peningkatan Kapasitas Organisasi Kepramukaan Provinsi   | 250.000.000    | 245.706.702    | 98,28 | 4.293.298     | 1,72   |
|    | JUMLAH PAGU UNIT DINAS  | 46.239.940.360 | 43.791.836.072 | 94,71 | 2.448.104.288 | 5,29   |
| I  | PROGRAM PENUNJANG URUSAN PEMERINTAHAN DAERAH PROVINSI   | 1.812.124.440  | 1.615.686.802  | 89,16 | 196.437.638   | 10,84  |
| 15 | Administrasi Umum Perangkat Daerah  | 110.791.000    | 98.215.641     | 88,65 | 12.575.359    | 11,35  |
| a  | Penyediaan Komponen Instalasi Listrik/Penerangan Bangunan Kantor  | 12.655.000     | 12.593.000     | 99,51 | 62.000        | 0,49   |
| b  | Penyediaan Peralatan Rumah Tangga   | 21.766.000     | 21.277.500     | 97,76 | 488.500       | 2,24   |
| c  | Penyediaan Bahan Logistik Kantor  | 41.940.000     | 41.320.800     | 98,52 | 619.200       | 1,48   |
| d  | Penyediaan Barang Cetak dan Penggandaan   | 12.800.000     | 12.739.641     | 99,53 | 60.359        | 0,47   |
| e  | Penyediaan Bahan/Material   | 9.840.000      | 9.081.700      | 92,29 | 758.300       | 7,71   |
| f  | Penyelenggaraan Rapat Koordinasi dan Konsultasi SKPD  | 11.790.000     | 1.203.000      | 10,20 | 10.587.000    | 89,80  |
| 16 | Pengadaan Barang Milik Daerah Penunjang Urusan Pemerintah Daerah  | 10.436.000     | -              | -     | 10.436.000    | 100,00 |
| a  | Pengadaan Peralatan dan Mesin Lainnya   | 10.436.000     | 0              | -     | 10.436.000    | 100,00 |
| 17 | Penyediaan Jasa Penunjang Urusan Pemerintahan Daerah  | 1.068.128.440  | 932.346.276    | 87,29 | 135.782.164   | 12,71  |
| a  | Penyediaan Jasa Komunikasi Sumber Daya Air dan Listrik  | 478.350.000    | 427.787.164,00 | 89,43 | 50.562.836    | 10,57  |
| b  | Penyediaan Jasa Pelayanan Umum Kantor   | 589.778.440    | 504.559.112    | 85,55 | 85.219.328    | 14,45  |
| 18 | Pemeliharaan Barang Milik Daerah Penunjang Urusan Pemerintahan Daerah   | 622.769.000    | 585.124.885    | 93,96 | 37.644.115    | 6,04   |
| a  | Penyediaan Jasa Pemeliharaan Biaya Pemeliharaan Pajak dan Perizinan Kendaraan Dinas Operasional atau Lapangan | 158.209.000    | 137.288.885    | 86,78 | 20.920.115    | 13,22  |
| b  | Pemeliharaan Peralatan dan Mesin Lainnya  | 45.040.000     | 44.540.000     | 98,89 | 500.000       | 1,11   |
| c  | Pemeliharaan/Rehabilitasi Sarana dan Prasarana Gedung Kantor atau Bangunan Lainnya                            | 419.520.000    | 403.296.000    | 96,13 | 16.224.000    | 3,87   |
| II | PROGRAM PENGEMBANGAN DAYA SAING KEOLAHRAGAAN  | 5.653.945.900  | 5.315.206.550  | 94,01 | 338.739.350   | 5,99   |

## Dinas Kepemudaan dan Olahraga Provinsi Banten

| NO | PROGRAM/KEGIATAN/SUB KEGIATAN  | PAGU           | REALISASI      |       | SISA          |      |
|----|--|----------------|----------------|-------|---------------|------|
|    |  |                | Rp.            | %     | Rp.           | %    |
| 19 | Pembinaan dan Pengembangan Olahraga Pendidikan pada Jenjang Pendidikan yang Menjadi Kewenangan Daerah Provinsi   | 1.368.029.900  | 1.320.864.350  | 96,55 | 47.165.550    | 3,45 |
| a  | Koordinasi dan sinkronisasi penyediaan prasarana olahraga melalui perencanaan pengadaan pemanfaatan pemeliharaan dan pengawasan Prasarana Olahraga di tingkat provinsi | 1.368.029.900  | 1.320.864.350  | 96,55 | 47.165.550    | 3,45 |
| 20 | Pembinaan dan Pengembangan Olahraga Prestasi Tingkat Nasional  | 4.285.916.000  | 3.994.342.200  | 93,20 | 291.573.800   | 6,80 |
| a  | Seleksi Atlet Daerah   | 46.546.000     | 43.200.000     | 92,81 | 3.346.000     | 7,19 |
| b  | Pemusatan Latihan Daerah yang terintegrasi dengan pengembangan Ilmu Pengetahuan dan Teknologi Keolahragaan (Sport Science)   | 66.724.000     | 61.380.000     | 91,99 | 5.344.000     | 8,01 |
| c  | Pembinaan dan Pengembangan Olahragawan Berprestasi Provinsi  | 4.172.646.000  | 3.889.762.200  | 93,22 | 282.883.800   | 6,78 |
|    | JUMLAH PAGU UNIT UPTD  | 7.466.070.340  | 6.930.893.352  | 92,83 | 535.176.988   | 7,17 |
|    | JUMLAH PAGU  | 53.706.010.700 | 50.722.729.424 | 94,45 | 2.983.281.276 | 5,55 |

Realisasi anggaran Dispora Provinsi Banten tahun 2025 cukup tinggi, dengan nilai 94,45%. Sisa anggaran sebesar 5,55% terdiri dari efisiensi kontrak, efisiensi perjalanan dinas dan efisiensi pemeliharaan kendaraan.



## **BAB IV**

# **PENUTUP**

### **4.1. KESIMPULAN**

Penyelenggaraan kegiatan pada Dispora Provinsi Banten pada Tahun 2025 merupakan tahun pertama dari Rencana Strategis Dinas Kepemudaan dan Olahraga Provinsi Banten Tahun 2025-2029. Hasil laporan kinerja dapat disimpulkan bahwa analisis sasaran strategis “Meningkatnya Peran Pemuda dalam Pembangunan” dengan indikator kinerja utama “Indeks Partisipasi dan Kepemimpinan” diperoleh nilai 37,09% atau capaian kinerja sebesar 99,87% dan “Indeks Ketenagakerjaan Layak” diperoleh nilai 62,61 atau capaian kinerja sebesar 99,84%. Sasaran strategis berikutnya adalah “Meningkatnya Prestasi Olahraga dan Partisipasi Masyarakat dalam berolahraga” dengan indikator kinerja utama “Persentase atlet yang memperoleh medali tingkat regional dan nasional” diperoleh nilai 35,42 atau capaian kinerja sebesar 110,21% dan “Persentase penduduk berumur 10 tahun ke atas yang berolahraga dalam seminggu terakhir” diperoleh nilai 0,548 atau capaian kinerja sebesar 281,03%.

### **4.2. SARAN DAN REKOMENDASI**

Dari capaian keempat indikator kinerja utama tersebut, perlu dilakukan upaya sebagai berikut :

1. Pemerintah Daerah diharapkan dapat memberikan program dan kegiatan yang intensif dan berkelanjutan sehingga bisa menjadi sarana pemuda untuk menempa diri.
2. Mendorong Kegiatan Olahraga Masyarakat di berbagai tempat, memfasilitasi kegiatan olahraga yang beragam dan menciptakan lingkungan yang mendukung aktivitas fisik untuk menjaga kebugaran tubuh dalam rangka meningkatkan kualitas kesehatan seseorang;
3. Untuk meraih prestasi perlu dilakukan pembinaan dan pengembangan secara terencana, sistematis, terpadu, berjenjang, dan berkelanjutan dengan dukungan ilmu pengetahuan dan teknologi Keolahragaan.

Demikian laporan kinerja Dispora Provinsi Banten Tahun 2025 ini disusun. Disadari bahwa laporan ini belum disajikan secara sempurna seperti yang diharapkan, namun setidaknya berbagai pihak yang berkepentingan dapat memperoleh gambaran tentang hasil pembangunan

yang telah dilakukan oleh Dispora Provinsi Banten.

Kiranya laporan kinerja Dispora Provinsi Banten Tahun 2025 ini dapat dijadikan bahan penyusunan laporan kinerja Pemerintah Provinsi Banten, sekaligus menjadi sumber informasi dalam pengambilan keputusan guna peningkatan kinerja pemerintah daerah.



## PERJANJIAN KINERJA TAHUN 2025

Dalam rangka mewujudkan manajemen pemerintahan yang efektif, transparan dan akuntabel serta berorientasi pada hasil, yang bertanda tangan di bawah ini :

Nama : **Dr. Drs. H. AHMAD SYAUKANI, M.Si**

Jabatan : **KEPALA DINAS KEPEMUDAAN DAN OLAHRAGA**

selanjutnya disebut pihak pertama

Nama : **A. DAMENTA**


Jabatan : **Pj. GUBERNUR BANTEN**


selaku atasan pihak pertama, selanjutnya disebut pihak kedua

Pihak Pertama berjanji akan mewujudkan target kinerja yang seharusnya sesuai lampiran perjanjian ini, dalam rangka mencapai target kinerja jangka menengah seperti yang telah ditetapkan dalam dokumen perencanaan. Keberhasilan dan kegagalan pencapaian target kinerja tersebut menjadi tanggung jawab kami.

Pihak kedua akan melakukan supervisi yang diperlukan serta akan melakukan evaluasi terhadap capaian kinerja dari perjanjian ini dan mengambil tindakan yang diperlukan dalam rangka pemberian penghargaan dan sanksi.

Serang, Januari 2025

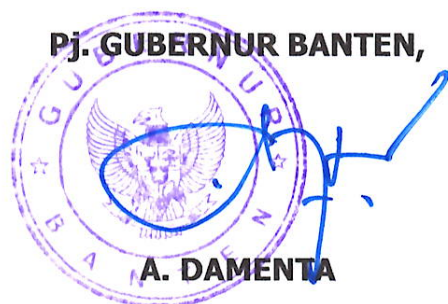
Pihak Kedua,  
  
**A. DAMENTA**

Pihak Pertama,  
  
**Dr. Drs. H. AHMAD SYAUKANI, M.Si**  
**NIP. 19740422 199303 1 001**

| <b>NO</b> | <b>SASARAN STRATEGIS</b>  | <b>INDIKATOR KINERJA</b>  | <b>SATUAN</b> | <b>TARGET</b> |
|-----------|---|---|---------------|---------------|
| 1         | Meningkatnya Akuntabilitas Kinerja Penyelenggaraan Pemerintahan | Capaian SAKIP (Sistem Akuntabilitas Kinerja Instansi Pemerintah) Perangkat Daerah | Nilai         | 70-80         |
| 2         | Meningkatnya Indeks Pembangunan Pemuda (IPP)                    | Indeks Pembangunan Pemuda (IPP)   | Nilai         | 53            |
| 3         | Meningkatnya Indeks Pembangunan Olahraga (IPO)                  | Indeks Pembangunan Olahraga (IPO)   | Nilai         | 0,55          |

**BELANJA DAERAH**

| <b>KODE</b> | <b>URUSAN/ PROGRAM</b>                                    | <b>ANGGARAN</b>       |
|-------------|---|-----------------------|
| <b>2.19</b> | <b>URUSAN PEMERINTAHAN BIDANG KEPEMUDAAN DAN OLAHRAGA</b> | <b>78.900.374.000</b> |
| 2.19.01     | PROGRAM PENUNJANG URUSAN PEMERINTAHAN DAERAH PROVINSI     | 25.642.226.200        |
| 2.19.02     | PROGRAM PENGEMBANGAN KAPASITAS DAYA SAING KEPEMUDAAN      | 5.011.931.800         |
| 2.19.03     | PROGRAM PENGEMBANGAN DAYA SAING KEOLAHRAGAAN              | 46.846.216.000        |
| 2.19.04     | PROGRAM PENGEMBANGAN KAPASITAS KEPRAMUKAAN                | 1.400.000.000         |
|             | <b>JUMLAH</b>   | <b>78.900.374.000</b> |

**Pj. GUBERNUR BANTEN,**  
  
**A. DAMENTA**

**KEPALA DINAS KEPEMUDAAN DAN OLAHRAGA,**

  
**Dr. Drs. H. AHMAD SYAUKANI, M.Si**  
**NIP. 19740422 199303 1 001**



## PERJANJIAN KINERJA PERUBAHAN TAHUN 2025

Dalam rangka mewujudkan manajemen pemerintahan yang efektif, transparan dan akuntabel serta berorientasi pada hasil, yang bertanda tangan di bawah ini :

Nama : **Dr. Drs. H. AHMAD SYAUKANI, M.Si.**

Jabatan : **KEPALA DINAS KEMUDAAN DAN OLAHRAGA**

selanjutnya disebut pihak pertama

Nama : **ANDRA SONI**

Jabatan : **GUBERNUR BANTEN**

selaku atasan pihak pertama, selanjutnya disebut pihak kedua

Pihak Pertama berjanji akan mewujudkan target kinerja yang seharusnya sesuai lampiran perjanjian ini, dalam rangka mencapai target kinerja jangka menengah seperti yang telah ditetapkan dalam dokumen perencanaan. Keberhasilan dan kegagalan pencapaian target kinerja tersebut menjadi tanggung jawab kami.

Pihak kedua akan melakukan supervisi yang diperlukan serta akan melakukan evaluasi terhadap capaian kinerja dari perjanjian ini dan mengambil tindakan yang diperlukan dalam rangka pemberian penghargaan dan sanksi.

Serang, 28 Oktober 2025

Pihak Kedua,



Pihak Pertama,



**Dr. Drs. H. AHMAD SYAUKANI, M.Si.**  
**NIP. 19740422 199303 1 001**

| <b>NO</b> | <b>SASARAN STRATEGIS</b>  | <b>INDIKATOR KINERJA</b>  | <b>SATUAN</b> | <b>TARGET</b> |
|-----------|---|---|---------------|---------------|
| 1         | Meningkatnya Prestasi Olahraga dan Partisipasi Masyarakat dalam berolahraga | Persentase atlet yang memperoleh medali tingkat regional dan nasional                 | Persen        | 32,14         |
|           |   | Persentase penduduk berumur 10 tahun ke atas yang berolahraga dalam seminggu terakhir | Persen        | 0,195         |
| 2         | Meningkatnya Peran Pemuda dalam Pembangunan                                 | Indeks Partisipasi dan Kepemimpinan   | Nilai         | 37,14         |
|           |   | Indeks Ketenagakerjaan Layak  | Nilai         | 62,71         |

**BELANJA DAERAH**

| <b>KODE</b> | <b>BIDANG URUSAN/PROGRAM</b>                              | <b>ANGGARAN (Rp)</b>  | <b>KETERANGAN</b> |
|-------------|---|-----------------------|-------------------|
| <b>2.19</b> | <b>URUSAN PEMERINTAHAN BIDANG KEPEMUDAAN DAN OLAHRAGA</b> | <b>53.706.010.700</b> | <b>PAPBD</b>      |
| 2.19.01     | PROGRAM PENUNJANG URUSAN PEMERINTAHAN DAERAH PROVINSI     | 21.849.014.500        | PAPBD             |
| 2.19.02     | PROGRAM PENGEMBANGAN KAPASITAS DAYA SAING KEPEMUDAAN      | 909.746.800           | PAPBD             |
| 2.19.03     | PROGRAM PENGEMBANGAN DAYA SAING KEOLAHRAGAAN              | 30.697.249.400        | PAPBD             |
| 2.19.04     | PROGRAM PENGEMBANGAN KAPASITAS KEPRAMUKAAN                | 250.000.000           | PAPBD             |
|             | <b>JUMLAH</b>   | <b>53.706.010.700</b> |                   |

**GUBERNUR BANTEN,****KEPALA DINAS KEPEMUDAAN DAN OLAHRAGA,****Dr. Drs. H. AHMAD SYAUKANI, M.Si.**  
**NIP. 19740422 199303 1 001**



# PEMERINTAH PROVINSI BANTEN INSPEKTORAT DAERAH

Kawasan Pusat Pemerintahan Provinsi Banten (KP3B)

Jl. Syech Nawawi Al-Bantani, Palima, Serang Banten Telepon (0254) 7039946, Faksimile (0254) 267041  
Laman [www.inspektorat.bantenprov.go.id](http://www.inspektorat.bantenprov.go.id), Pos-el [inspektorat@bantenprov.go.id](mailto:inspektorat@bantenprov.go.id), Kode Pos 42171

## PERNYATAAN REVIU ATAS LAPORAN KINERJA INSTANSI PEMERINTAH (LKjIP) DINAS KEPEMUDAAN DAN OLAHRAGA PROVINSI BANTEN TAHUN ANGGARAN 2025

Kami telah mereviu Laporan Kinerja Instansi Pemerintah (LKjIP) Dinas kepemudaan dan Olahraga Provinsi Banten Tahun Anggaran 2025 sesuai Pedoman Reviu atas Laporan Kinerja. Substansi informasi yang dimuat dalam Laporan Kinerja menjadi tanggung jawab manajemen Dinas Kepemudaan dan Olahraga Provinsi Banten.

Reviu bertujuan untuk memberikan keyakinan terbatas laporan kinerja telah disajikan secara akurat, andal, dan valid.

Berdasarkan reviu kami, tidak terdapat kondisi atau hal-hal yang menimbulkan perbedaan dalam meyakini keandalan informasi yang disajikan di dalam laporan kinerja ini.

Serang, 24 Februari 2026

Inspektur Daerah,



Dr. Dra. Hj. Sitti Ma'ani Nina, M.Si, CGCAE

Pembina Utama Madya (IV/d)

NIP. 19681012 198803 2 003